
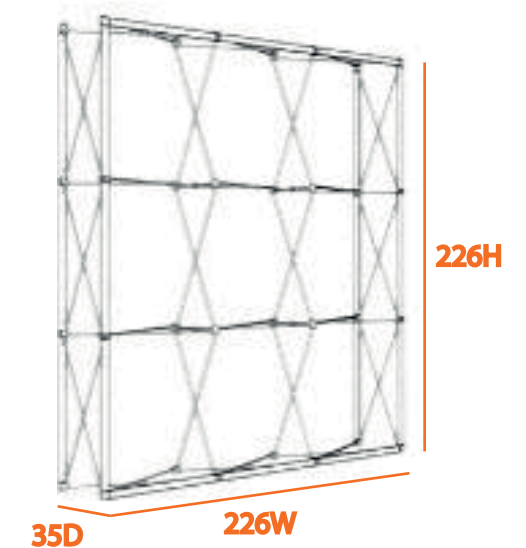


מודולר ארט 3x3 WITH SEPARATED ENDCAPS-PLUS מק"ס: 2433



רוחב 1 ס"מ פס סיליקון שבו גרפיקה לא נראית.



הנחיות לתכנון גרפי:

הקובץ בנוי בגודל 1:10, יש לבנות את הגרפיקה בהתאם.

(ב-1:10 רזולוציה 1000dpi ב-1:1 רזולוציה 100dpi)

חשוב!

גרפיקה רציפה ע"ג כל הפנלים.

בפנלים הקיצוניים המעוגלים, הגרפיקה נראית רק בחלקה,

(כתוצאה מעיקול הפנל) לכן רצוי לעצב רקע המשכי בלבד.

כמו כן לא למקם אינפורמציה חשובה נמוך מ-70 ס"מ מהבסיס.

הוראות לסגירת קבצים:

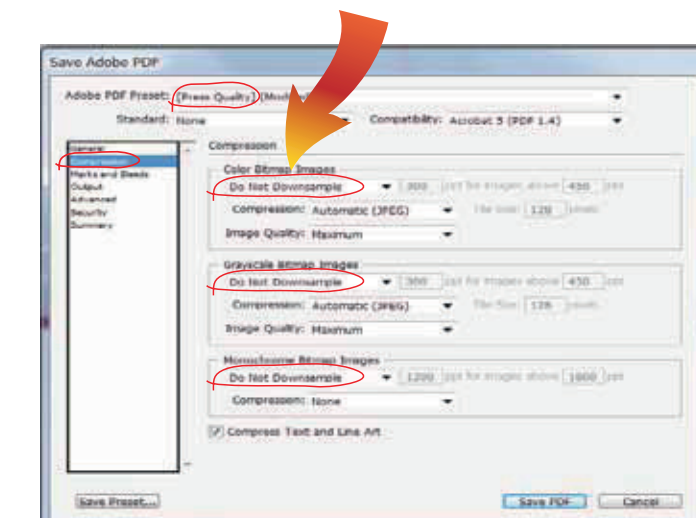
- נא להעביר קבצי PDF בלבד.
- גודל נטו, ללא בלידיים, צלבים, וסימונים.
- סגירה כ-PDF Press Quality.
- להפוך טקסטים ל-Outline (קונברט)
- יש לעבוד ביחס 1:1 DPI 100 או 1:10 DPI 1000.

חשוב! לשנות ב- Compression

בכל שלושת האופציות הנ"ל:

- Color bitmap images
- Greyscale bitmap images
- Monochrome bitmap

ל- Do Not Downsample

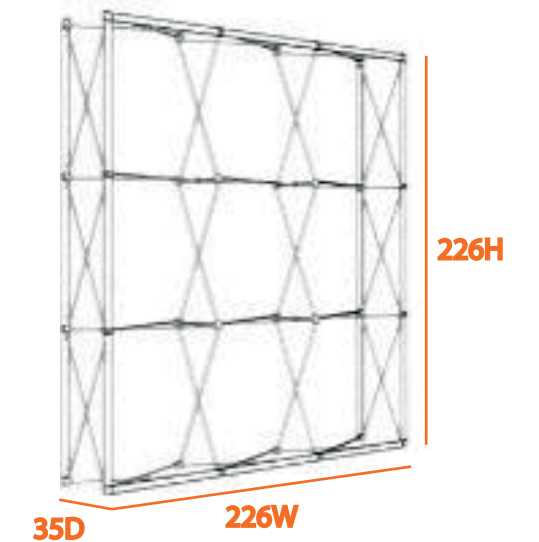



ניתן להעביר לאימייל קבצים במשקל עד 15 מגה.

קבצים כבדים להעביר דרך אתרים ייעודיים, כמו

JumboMail-WeTransfer-SendSpace ועוד.

מודולר ארט 3x3 PLUS מק"ס: 2433



הנחיות לתכנון גרפי:

הקובץ בנוי בגודל 1:10, יש לבנות את הגרפיקה בהתאם.
(ב-1:10 רזולוציה 1000dpi ב-1:1 רזולוציה 100dpi)

חשוב!

גרפיקה רציפה ע"ג כל הפנלים.
בפנלים הקיצוניים המעוגלים, הגרפיקה נראית רק בחלקה,
(כתוצאה מעיקול הפנל) לכן רצוי לעצב רקע המשכי בלבד.
כמו כן לא למקם אינפורמציה חשובה נמוך מ-70ס"מ מהבסיס.

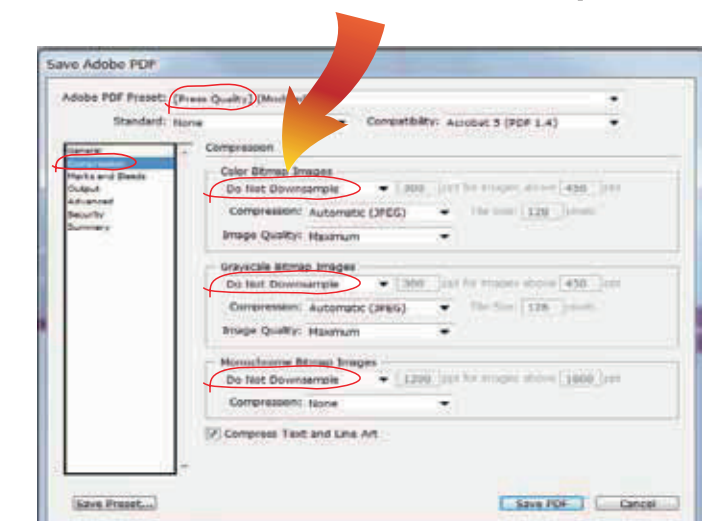
הוראות לסגירת קבצים:

- נא להעביר קבצי **PDF בלבד**.
- גודל נטו, **ללא** בלידים, צלבים, וסימונים.
- סגירה כ- **PDF Press Quality**.
- להפוך טקסטים ל- **Outline** (קונברט)
- יש לעבוד ביחס **1:1** או **1:10** **DPI 100** או **1:10** **DPI 1000**.

■ **חשוב!** לשנות ב- **Compression** בכל שלושת האופציות הנ"ל:

- Color bitmap images
- Greyscale bitmap images
- Monochrome bitmap

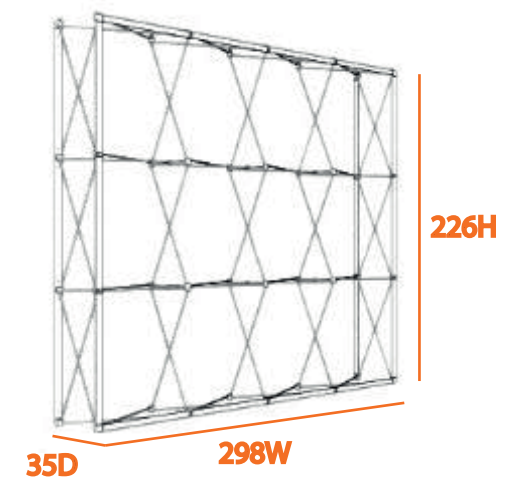

Do Not Downsample ל-



***רוחב 1 ס"מ פס סיליקון שבו גרפיקה מוסתרת.**

ניתן להעביר לאימייל קבצים במשקל עד 15 מגה.
קבצים כבדים להעביר דרך אתרים ייעודיים, כמו
JumboMail-WeTransfer-SendSpace ועוד.

מודולר ארט 4x3 PLUS מק"ס: 2443



הנחיות לתכנון גרפי:

הקובץ בנוי בגודל 1:10, יש לבנות את הגרפיקה בהתאם.

(ב-1:10 רזולוציה 1000dpi ב-1:1 רזולוציה 100dpi)

חשוב!

גרפיקה רציפה ע"ג כל הפנלים.

בפנלים הקיצוניים המעוגלים, הגרפיקה נראית רק בחלקה,

(כתוצאה מעיקול הפנל) לכן רצוי לעצב רקע המשכי בלבד.

כמו כן לא למקם אינפורמציה חשובה נמוך מ-70 ס"מ מהבסיס.

הוראות לסגירת קבצים:

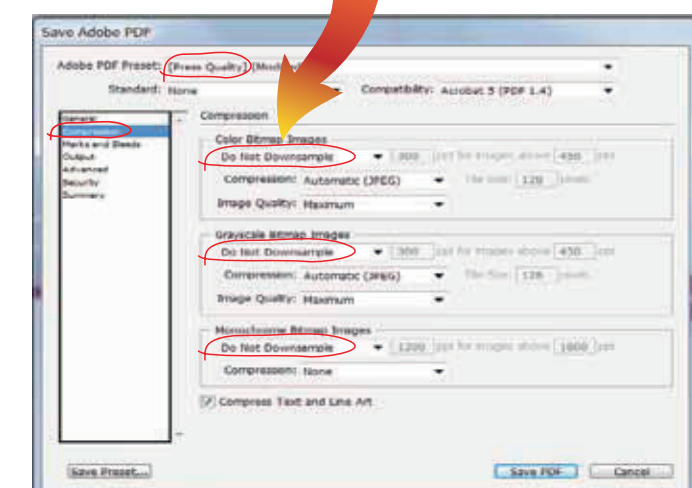
- נא להעביר קבצי PDF בלבד.
- גודל נטו, ללא בלידים, צלבים, וסימונים.
- סגירה כ-PDF Press Quality.
- להפוך טקסטים ל-Outline (קונברט)
- יש לעבוד ביחס 1:10 או 1:100 DPI.

חשוב! לשנות ב- Compression

בכל שלושת האופציות הנ"ל:

- Color bitmap images
- Greyscale bitmap images
- Monochrome bitmap

ל- Do Not Downsample



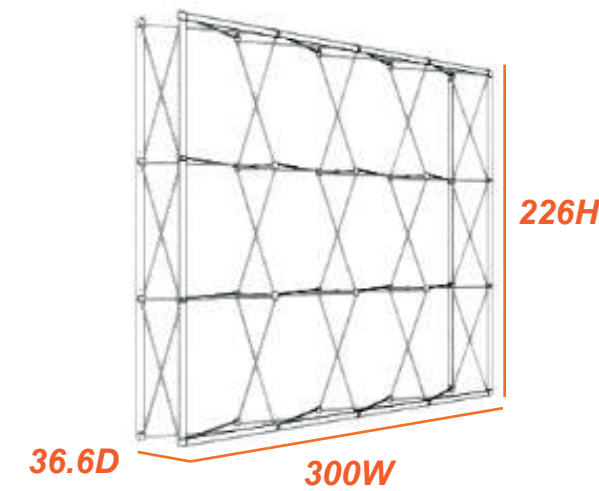

ניתן להעביר לאימייל קבצים במשקל עד 15 מגה.

קבצים כבדים להעביר דרך אתרים ייעודיים, כמו

JumboMail-WeTransfer-SendSpace ועוד.

רוחב 1 ס"מ פס סיליקון שבו גרפיקה מוסתרת.

מודולר ארט 4x3 WITH SEPARATED ENDCAPS PLUS מק"ס: 2443



הנחיות לתכנון גרפי:

הקובץ בנוי בגודל 1:10, יש לבנות את הגרפיקה בהתאם.
(ב-1:10 רזולוציה 1000dpi ב-1:1 רזולוציה 100dpi)

חשוב!

גרפיקה רציפה ע"ג כל הפנלים.
בפנלים הקיצוניים המעוגלים, הגרפיקה נראית רק בחלקה,
(כתוצאה מעיקול הפנל) לכן רצוי לעצב רקע המשכי בלבד.
כמו כן לא למקם אינפורמציה חשובה נמוך מ-70ס"מ מהבסיס.

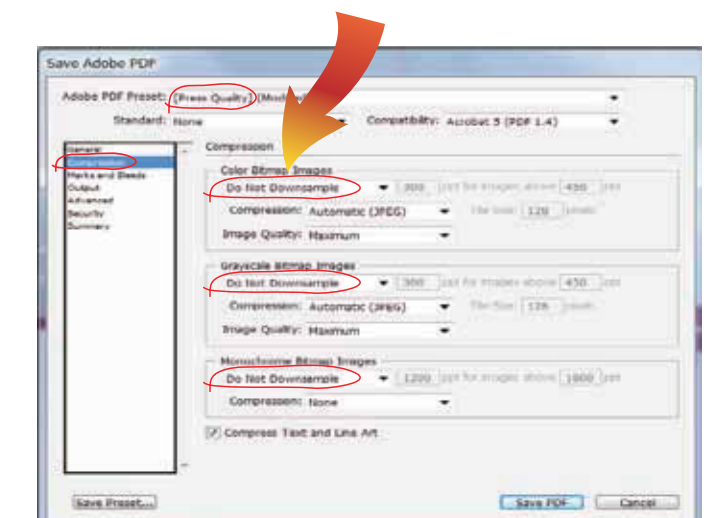
הוראות לסגירת קבצים:

- נא להעביר קבצי PDF בלבד.
- גודל נטו, ללא בלידים, צלבים, וסימונים.
- סגירה כ-PDF Press Quality.
- להפוך טקסטים ל-Outline (קונברט)
- יש לעבוד ביחס 1:1 DPI 100 או 1:10 DPI 1000.

- חשוב! לשנות ב-Compression בכל שלושת האופציות הנ"ל:

- Color bitmap images
- Greyscale bitmap images
- Monochrome bitmap

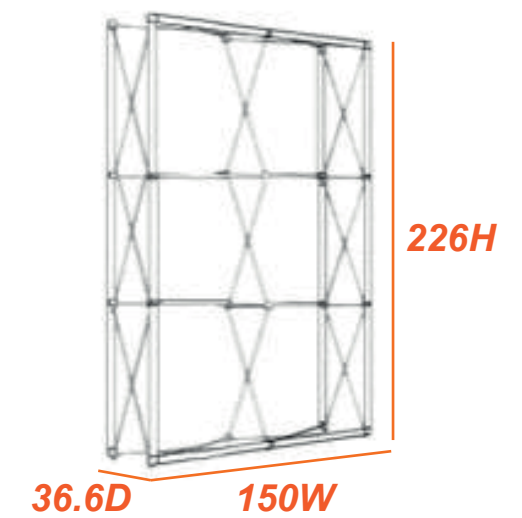

Do Not Downsample -ל



רוחב 1 ס"מ פס סיליקון שבו גרפיקה מוסתרת.

ניתן להעביר לאימייל קבצים במשקל עד 15 מגה.
קבצים כבדים להעביר דרך אתרים ייעודיים, כמו
JumboMail-WeTransfer-SendSpace ועוד.

מודולר ארט 2x3 PLUS מק"ס: 2423



הנחיות לתכנון גרפי:

הקובץ בנוי בגודל 1:10, יש לבנות את הגרפיקה בהתאם.

(ב-1:10 רזולוציה 1000dpi ב-1:1 רזולוציה 100dpi)

חשוב!

גרפיקה רציפה ע"ג כל הפנלים.

בפנלים הקיצוניים המעוגלים, הגרפיקה נראית רק בחלקה,

(כתוצאה מעיקול הפנל) לכן רצוי לעצב רקע המשכי בלבד.

כמו כן לא למקם אינפורמציה חשובה נמוך מ-70cm מהבסיס.

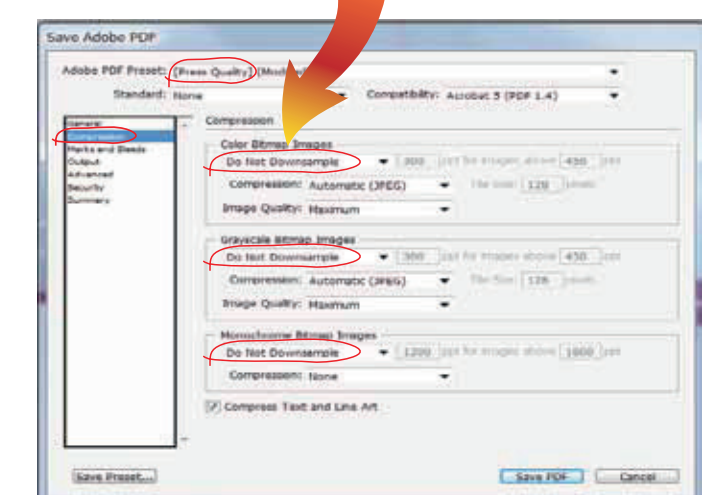
הוראות לסגירת קבצים:

- נא להעביר קבצי **PDF בלבד**.
- גודל נטו, **ללא** בלידים, צלבים, וסימונים.
- סגירה כ-PDF Press Quality.
- להפוך טקסטים ל-Outline (קונברט)
- יש לעבוד ביחס 1:1 DPI 100 או 1:10 DPI 1000.

- **חשוב!** לשנות ב- Compression בכל שלושת האופציות הנ"ל:

- Color bitmap images
- Greyscale bitmap images
- Monochrome bitmap

Do Not Downsample ל-




ניתן להעביר לאימייל קבצים במשקל עד 15 מגה.

קבצים כבדים להעביר דרך אתרים ייעודיים, כמו

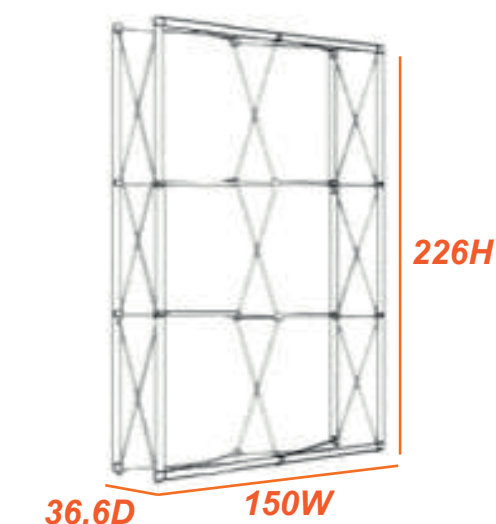
JumboMail-WeTransfer-SendSpace ועוד.

רוחב 1 ס"מ פס סיליקון שבו גרפיקה לא נראית.

מודולר ארט 2x3 WITH SEPARATED ENDCAPS-PLUS מק"ס: 2423



פס סיליקון ברוחב 1 ס"מ שבו גרפיקה מוסתרת



הנחיות לתכנון גרפי:

הקובץ בנוי בגודל 1:10, יש לבנות את הגרפיקה בהתאם.

(ב-1:10 רזולוציה 1000dpi ב-1:1 רזולוציה 100dpi)

חשוב!

גרפיקה רציפה ע"ג כל הפנלים.

בפנלים הקיצוניים הגרפיקה נראית רק בחלקה,

לכן רצוי לעצב רקע המשכי בלבד.

כמו כן לא למקם אינפורמציה חשובה נמוך מ-70 ס"מ מהבסיס.

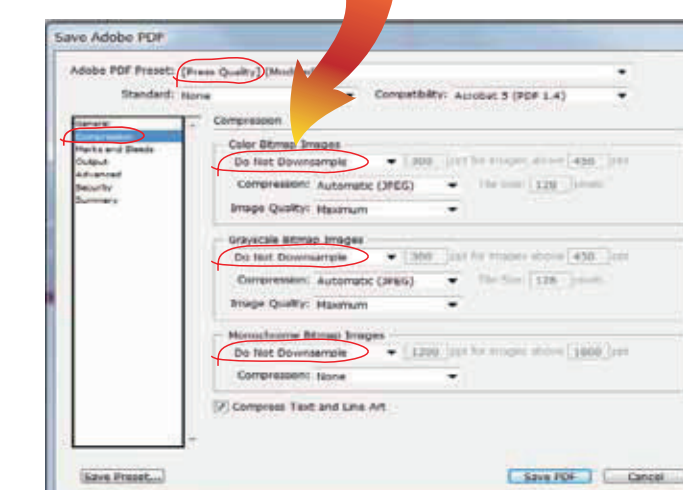
הוראות לסגירת קבצים:

- נא להעביר קבצי **PDF בלבד**.
- גודל נטו, **ללא** בלידים, צלבים, וסימונים.
- סגירה כ-PDF Press Quality.
- להפוך טקסטים ל-Outline (קונברט)
- יש לעבוד ביחס 1:1 DPI 100 או 1:10 DPI 1000.

■ **חשוב!** לשנות ב- Compression בכל שלושת האופציות הנ"ל:

- Color bitmap images
- Greyscale bitmap images
- Monochrome bitmap

Do Not Downsample ל-

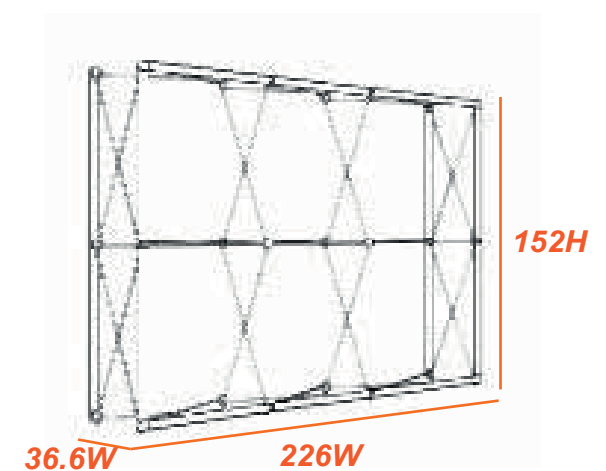



ניתן להעביר לאימייל קבצים במשקל עד 15 מגה.

קבצים כבדים להעביר דרך אתרים ייעודיים, כמו

JumboMail-WeTransfer-SendSpace ועוד.

מודולר ארט 3x2 PLUS מק"ס: 2432



הנחיות לתכנון גרפי:

הקובץ בנוי בגודל 1:10, יש לבנות את הגרפיקה בהתאם.
(ב-1:10 רזולוציה 1000dpi ב-1:1 רזולוציה 100dpi)

חשוב!

גרפיקה רציפה ע"ג כל הפנלים.

בפנלים הקיצוניים הגרפיקה נראית רק בחלקה,

לכן רצוי לעצב רקע המשכי בלבד.

כמו כן לא למקם אינפורמציה חשובה נמוך מ-70ס"מ מהבסיס.

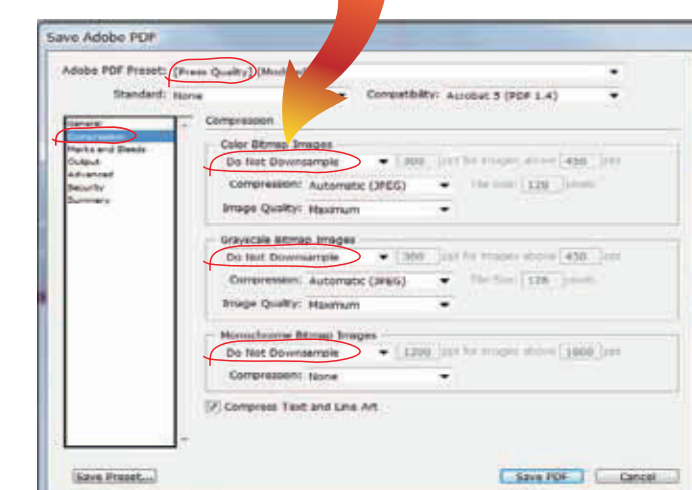
הוראות לסגירת קבצים:

- נא להעביר קבצי PDF בלבד.
- גודל נטו, ללא בלידים, צלבים, וסימונים.
- סגירה כ-PDF Press Quality.
- להפוך טקסטים ל-Outline (קונברט)
- יש לעבוד ביחס 1:1 DPI 100 או 1:10 DPI 1000.

■ **חשוב!** לשנות ב- Compression בכל שלושת האופציות הנ"ל:

- Color bitmap images
- Greyscale bitmap images
- Monochrome bitmap

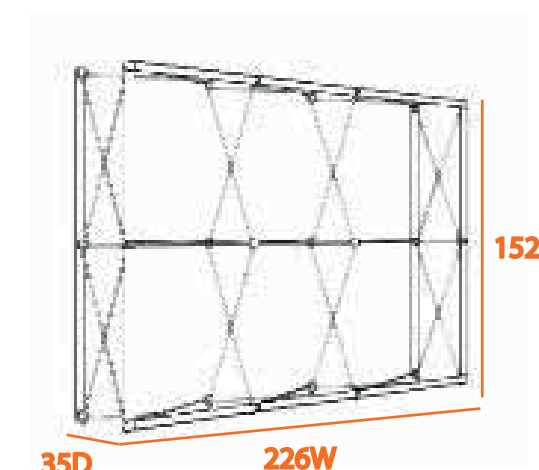

Do Not Downsample -



פס סיליקון ברוחב 1 ס"מ שבו גרפיקה מוסתרת

ניתן להעביר לאימייל קבצים במשקל עד 15 מגה.
קבצים כבדים להעביר דרך אתרים ייעודיים, כמו JumboMail-WeTransfer-SendSpace ועוד.

מודולר ארט 3x2 WITH SEPARATED ENDCAPS-PLUS מק"ס: 2432



הנחיות לתכנון גרפי:

הקובץ בנוי בגודל 1:10, יש לבנות את הגרפיקה בהתאם.
(ב-1:10 רזולוציה 1000dpi ב-1:1 רזולוציה 100dpi)

חשוב!

גרפיקה רציפה ע"ג כל הפנלים.
בפנלים הקיצוניים הגרפיקה נראית רק בחלקה,
לכן רצוי לעצב רקע המשכי בלבד.
כמו כן לא למקם אינפורמציה חשובה נמוך מ-70ס"מ מהבסיס.

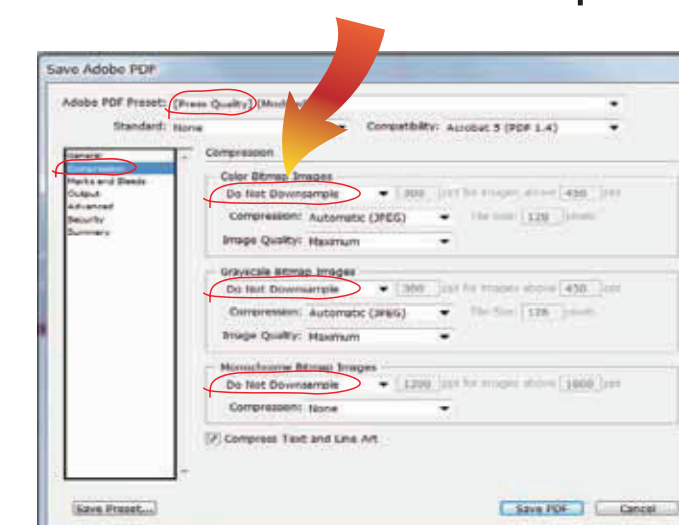
הוראות לסגירת קבצים:

- נא להעביר קבצי **PDF בלבד**.
- גודל נטו, **ללא** בלידים, צלבים, וסימונים.
- סגירה כ- **PDF Press Quality**.
- להפוך טקסטים ל-**Outline** (קונברט)
- יש לעבוד ביחס **DPI 100 1:1** או **DPI 1000 1:10**.

- **חשוב!** לשנות ב- **Compression** בכל שלושת האופציות הנ"ל:

- Color bitmap images
- Greyscale bitmap images
- Monochrome bitmap


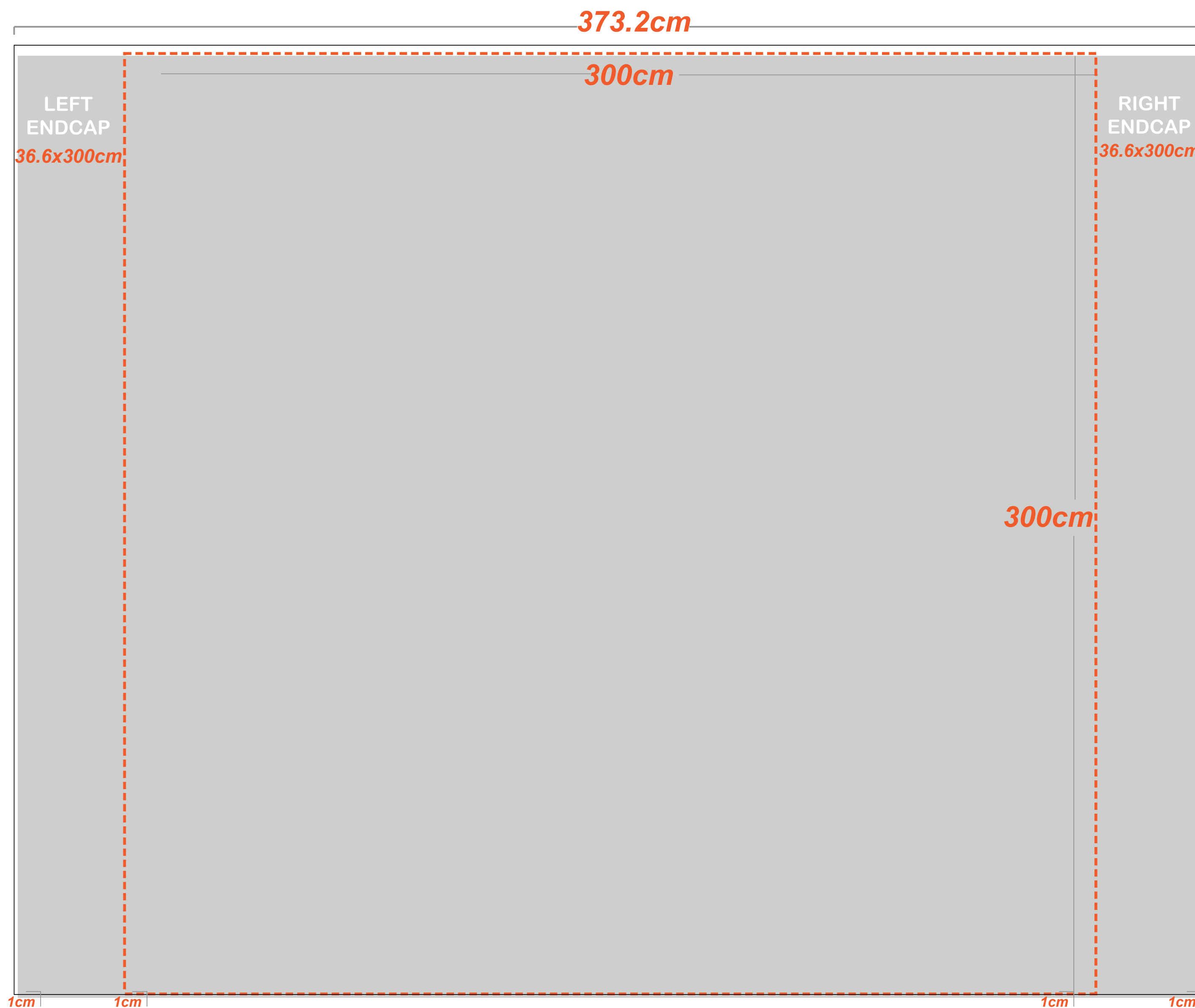
Do Not Downsample -ל



ניתן להעביר לאימייל קבצים במשקל עד 15 מגה.
קבצים כבדים להעביר דרך אתרים ייעודיים, כמו
JumboMail-WeTransfer-SendSpace ועוד.

פס סיליקון ברוחב 1 ס"מ שבו גרפיקה מוסתרת

מודולר ארט 4x4 PLUS מק"ס: 2444



הנחיות לתכנון גרפי:

הקובץ בנוי בגודל 1:10, יש לבנות את הגרפיקה בהתאם.

(ב-1:10 רזולוציה 1000dpi ב-1:1 רזולוציה 1000dpi)

חשוב!

גרפיקה רציפה ע"ג כל הפנלים.

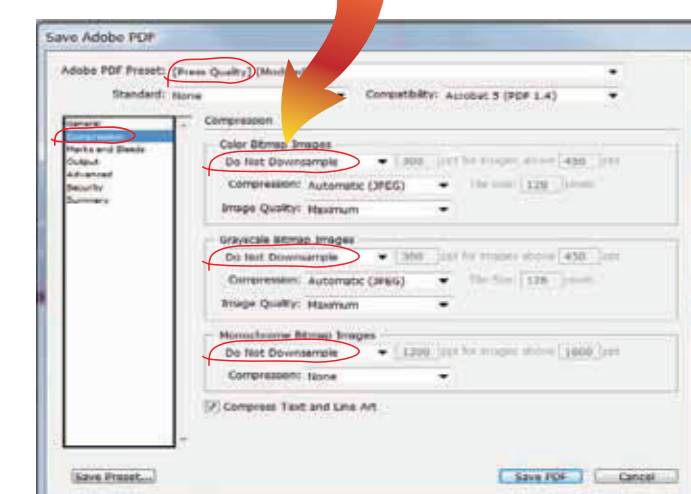
בפנלים הקיצוניים הגרפיקה נראית רק בחלקה,

לכן רצוי לעצב רקע המשכי בלבד.

כמו כן לא למקם אינפורמציה חשובה נמוך מ-70ס"מ מהבסיס.

הוראות לסגירת קבצים:

- נא להעביר קבצי **PDF בלבד**.
- גודל נטו, **ללא** בלידים, צלבים, וסימונים.
- סגירה כ- **PDF Press Quality**.
- להפוך טקסטים ל-**Outline** (קונברט)
- יש לעבוד ביחס **1:10 DPI 100** או **1:10 DPI 1000**.
- **חשוב!** לשנות ב- **Compression** בכל שלושת האופציות הנ"ל:
 - Color bitmap images
 - Greyscale bitmap images
 - Monochrome bitmap
- **Do Not Downsample** ל-





ניתן להעביר לאימייל קבצים במשקל עד 15 מגה.

קבצים כבדים להעביר דרך אתרים ייעודיים, כמו

JumboMail-WeTransfer-SendSpace ועוד.

פס סיליקון ברוחב 1 ס"מ שבו גרפיקה מוסתרת

מודולר ארט 4x4 WITH SEPARATED ENDCAPS-PLUS מק"ס: 2444



הנחיות לתכנון גרפי:

הקובץ בנוי בגודל 1:10, יש לבנות את הגרפיקה בהתאם.
(ב-1:10 רזולוציה 1000dpi ב-1:1 רזולוציה 100dpi)

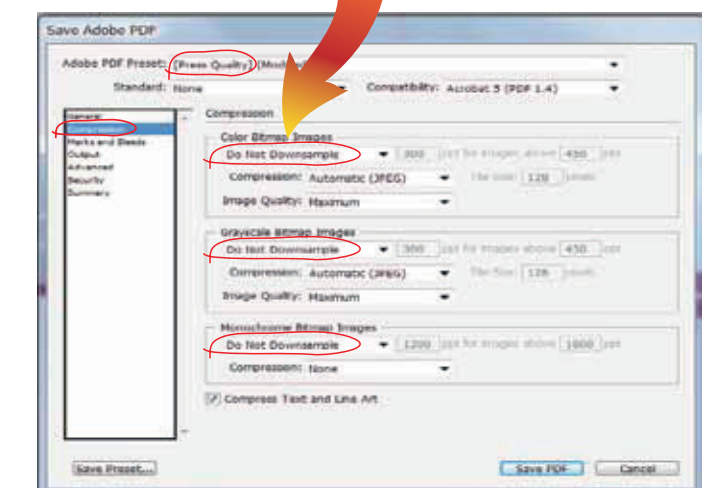
חשוב!

גרפיקה רציפה ע"ג כל הפנלים.
בפנלים הקיצוניים הגרפיקה נראית רק בחלקה,
לכן רצוי לעצב רקע המשכי בלבד.
כמו כן לא למקם אינפורמציה חשובה נמוך מ-100cm מהבסיס.

הוראות לסגירת קבצים:

- נא להעביר קבצי **PDF בלבד**.
- גודל נטו, **ללא** בלידים, צלבים, וסימונים.
- סגירה כ- **PDF Press Quality**.
- להפוך טקסטים ל- **Outline** (קונברט)
- יש לעבוד ביחס **DPI 100 1:1** או **DPI 1000 1:10**.
- **חשוב!** לשנות ב- **Compression** בכל שלושת האופציות הנ"ל:
 - Color bitmap images
 - Greyscale bitmap images
 - Monochrome bitmap

Do Not Downsample ל-




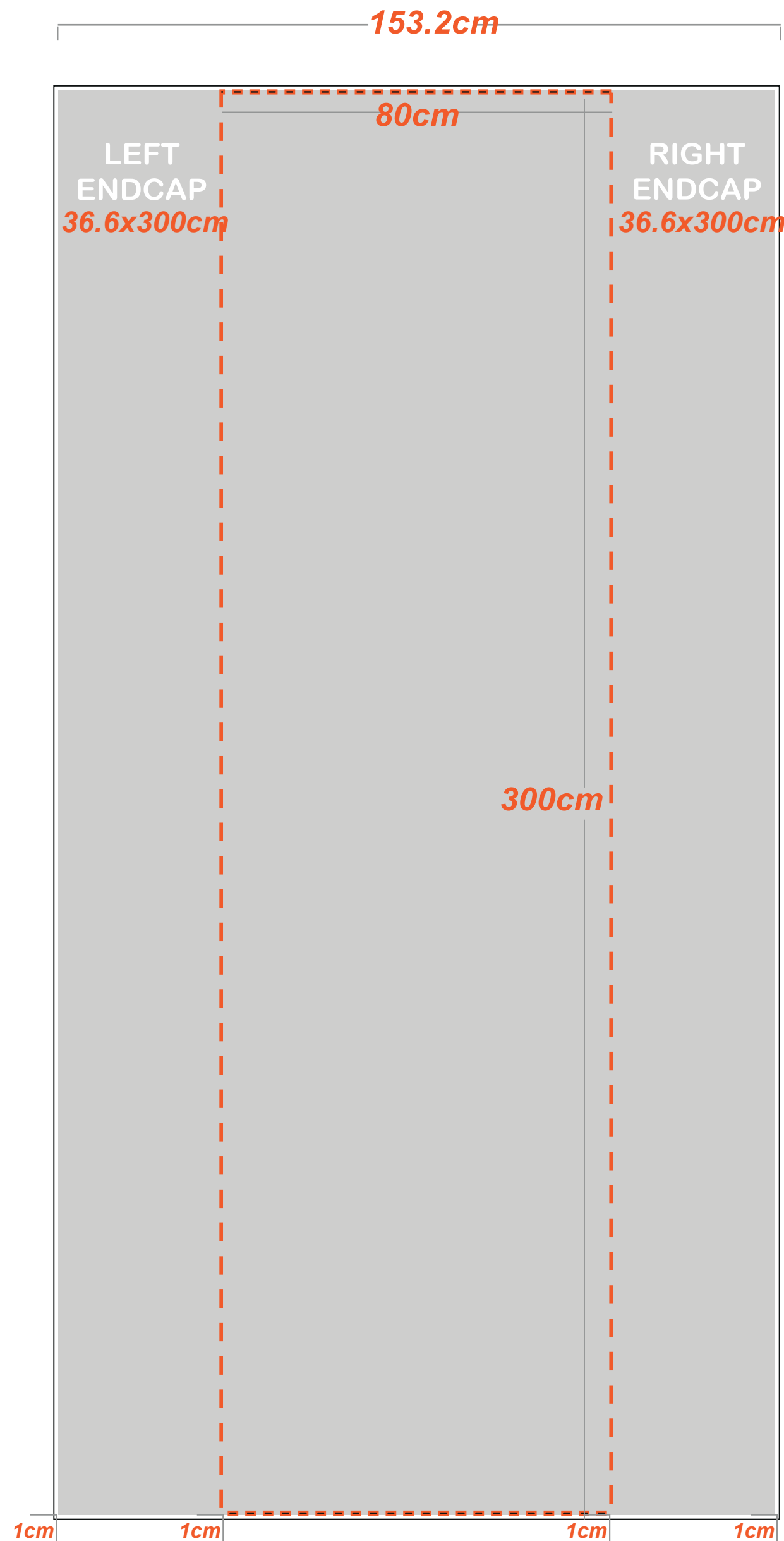
ניתן להעביר לאימייל קבצים במשקל עד 15 מגה.
קבצים כבדים להעביר דרך אתרים ייעודיים, כמו
JumboMail-WeTransfer-SendSpace ועוד.

פס סיליקון ברוחב 1 ס"מ שבו גרפיקה מוסתרת

מק"ט: 2414

PLUS

מודולר ארט 1x4



הנחיות לתכנון גרפי:

הקובץ בנוי בגודל 1:10, יש לבנות את הגרפיקה בהתאם.
(ב-1:10 רזולוציה 1000dpi ב-1:1 רזולוציה 100dpi)

חשוב!

גרפיקה רציפה ע"ג כל הפנלים.

בפנלים הקיצוניים הגרפיקה נראית רק בחלקה,

לכן רצוי לעצב רקע המשכי בלבד.

כמו כן לא למקם אינפורמציה חשובה נמוך מ-70ס"מ מהבסיס.

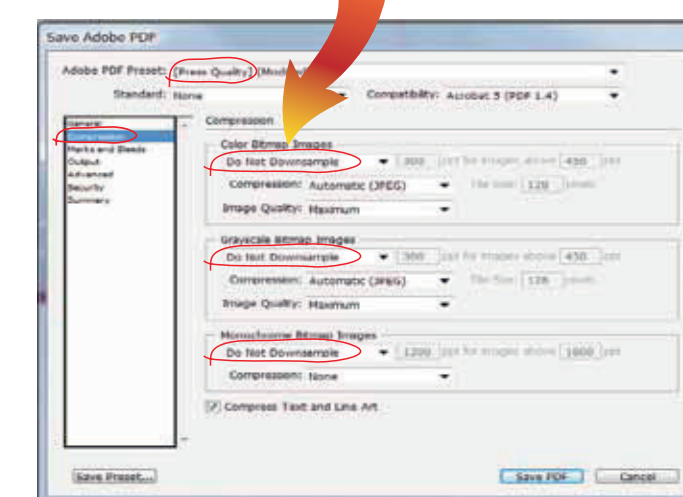
הוראות לסגירת קבצים:

- נא להעביר קבצי **PDF בלבד**.
- גודל נטו, **ללא** בלידים, צלבים, וסימונים.
- סגירה כ-PDF Press Quality.
- להפוך טקסטים ל-Outline (קונברט)
- יש לעבוד ביחס 1:1 DPI 100 או 1:10 DPI 1000.

- **חשוב!** לשנות ב-Compression בכל שלושת האופציות הנ"ל:

- Color bitmap images
- Greyscale bitmap images
- Monochrome bitmap

ל- Do Not Downsample



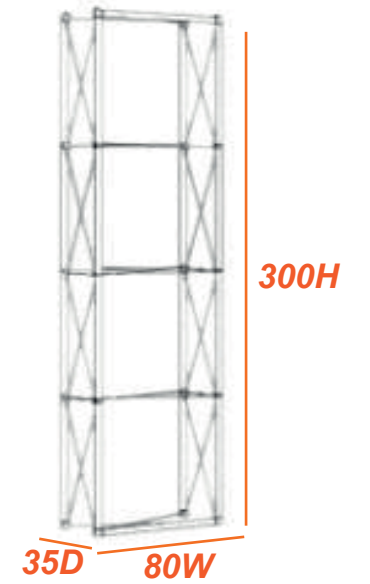
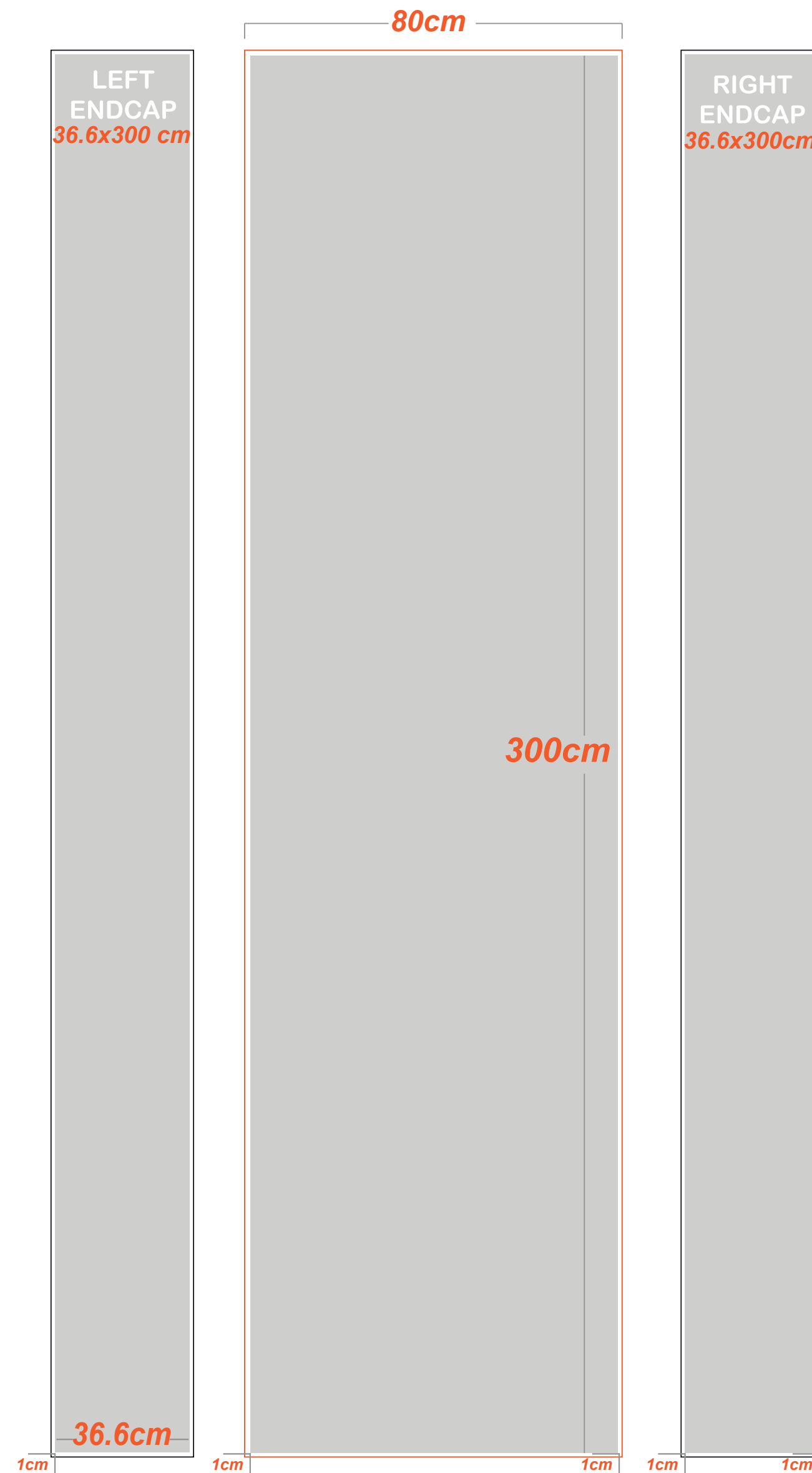
ניתן להעביר לאימייל קבצים במשקל עד 15 מגה.

קבצים כבדים להעביר דרך אתרים ייעודיים, כמו

JumboMail-WeTransfer-SendSpace ועוד.

פס סיליקון ברוחב 1 ס"מ שבו גרפיקה מוסתרת

מודולר ארט 1x4 WITH SEPARATED ENDCAPS-PLUS מק"ס: 2414



הנחיות לתכנון גרפי:

הקובץ בנוי בגודל 1:10, יש לבנות את הגרפיקה בהתאם.

(ב-1:10 רזולוציה 1000dpi ב-1:1 רזולוציה 100dpi)

חשוב!

גרפיקה רציפה ע"ג כל הפנלים.

בפנלים הקיצוניים הגרפיקה נראית רק בחלקה,

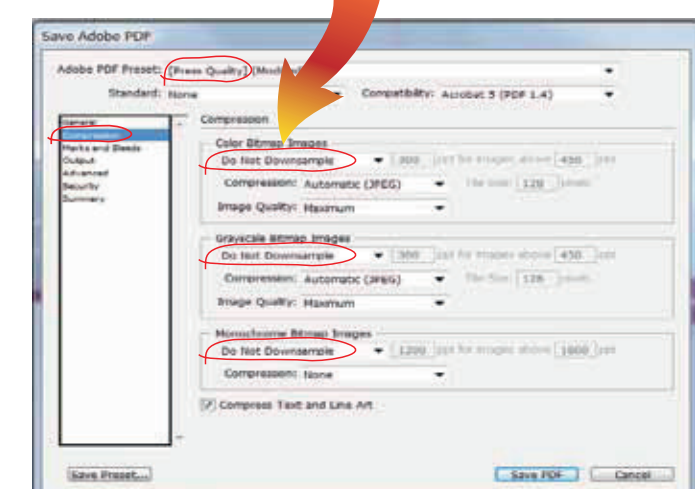
לק רצוי לעצב רקע המשכי בלבד.

כמו כן לא למקם אינפורמציה חשובה נמוך מ-70ס"מ מהבסיס.

הוראות לסגירת קבצים:

- נא להעביר קבצי PDF בלבד.
- גודל נטו, ללא בלידים, צלבים, וסימונים.
- סגירה כ-PDF Press Quality.
- להפוך טקסטים ל-Outline (קונברט)
- יש לעבוד ביחס 1:100 DPI או 1:1000 DPI.
- **חשוב!** לשנות ב- Compression בכל שלושת האופציות הנ"ל:
 - Color bitmap images
 - Greyscale bitmap images
 - Monochrome bitmap

ל- Do Not Downsample



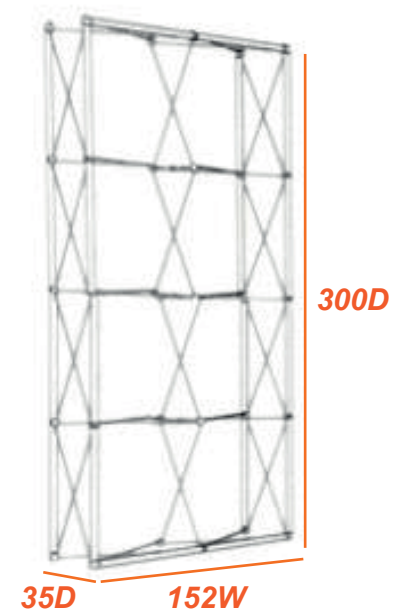
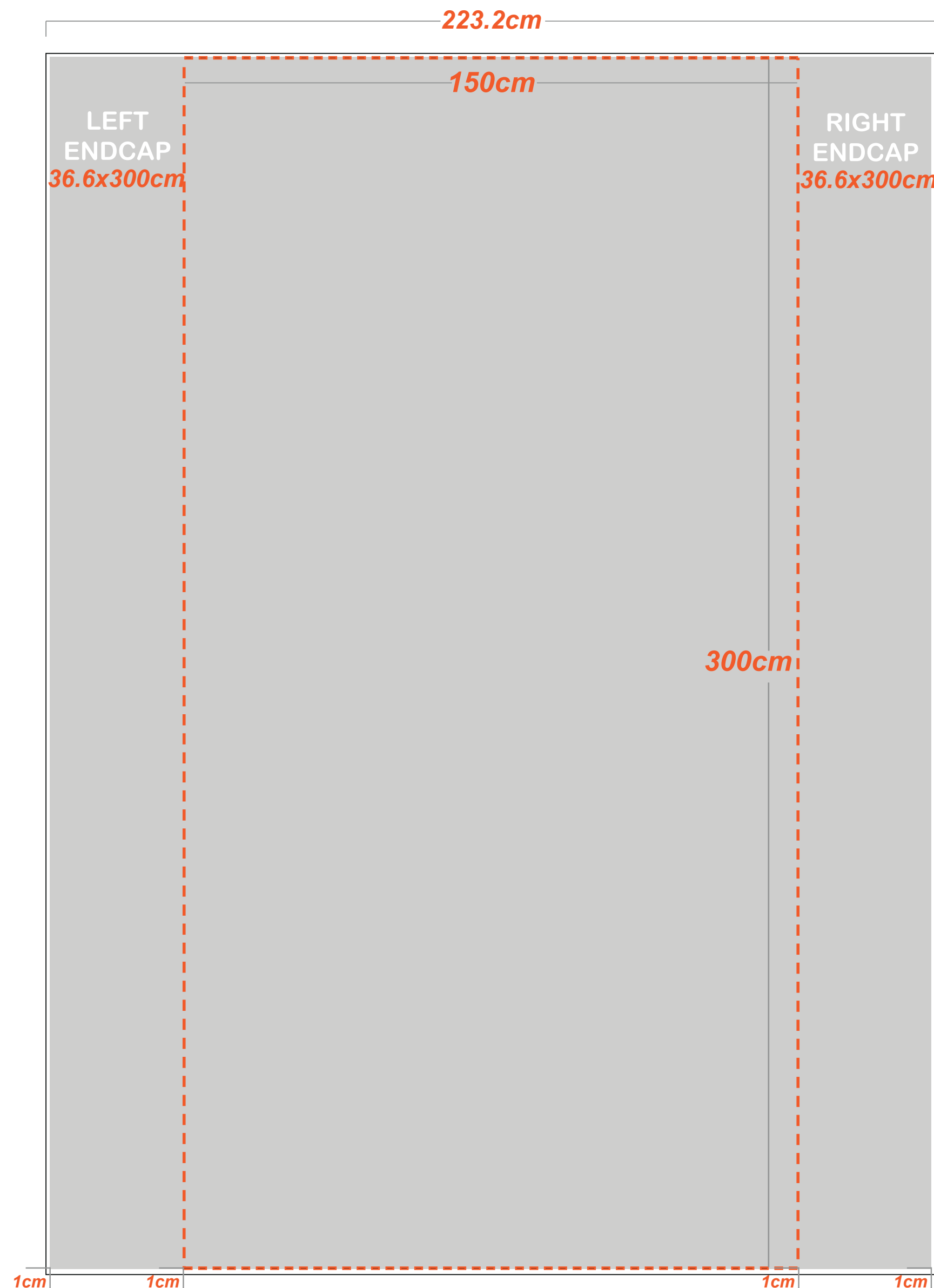
ניתן להעביר לאימייל קבצים במשקל עד 15 מגה.

קבצים כבדים להעביר דרך אתרים ייעודיים, כמו

JumboMail-WeTransfer-SendSpace ועוד.

פס סיליקון ברוחב 1 ס"מ שבו גרפיקה מוסתרת

מודולר ארט 2x4 PLUS מק"ט: 2424



הנחיות לתכנון גרפי:

הקובץ בנוי בגודל 1:10, יש לבנות את הגרפיקה בהתאם.

(ב-1:10 רזולוציה 1000dpi ב-1:1 רזולוציה 1000dpi)

חשוב!

גרפיקה רציפה ע"ג כל הפנלים.

בפנלים הקיצוניים הגרפיקה נראית רק בחלקה,

לק רצוי לעצב רקע המשכי בלבד.

כמו כן לא למקם אינפורמציה חשובה נמוך מ-70ס"מ מהבסיס.

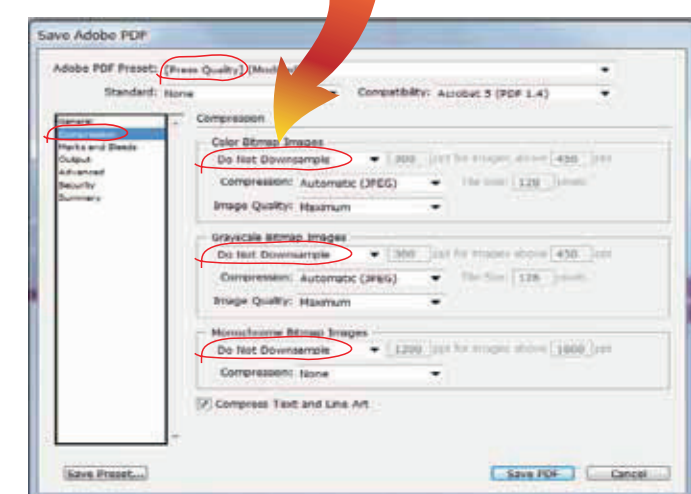
הוראות לסגירת קבצים:

- נא להעביר קבצי PDF בלבד.
- גודל נטו, ללא בלידים, צלבים, וסימונים.
- סגירה כ-PDF Press Quality.
- להפוך טקסטים ל-Outline (קונברט)
- יש לעבוד ביחס 1:1 DPI 100 או 1:10 DPI 1000.

- **חשוב!** לשנות ב- Compression בכל שלושת האופציות הנ"ל:

- Color bitmap images
- Greyscale bitmap images
- Monochrome bitmap

Do Not Downsample ל-



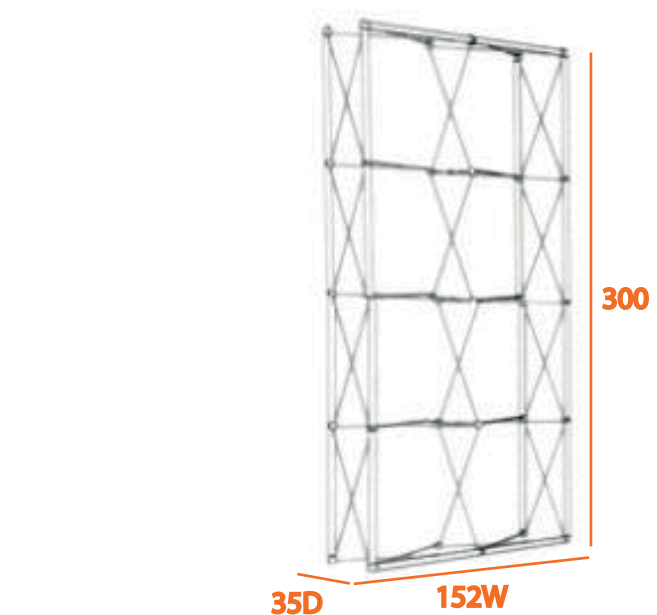

ניתן להעביר לאימייל קבצים במשקל עד 15 מגה.

קבצים כבדים להעביר דרך אתרים ייעודיים, כמו

JumboMail-WeTransfer-SendSpace ועוד.

פס סיליקון ברוחב 1 ס"מ שבו גרפיקה מוסתרת

מודולר ארט 2x4 WITH SEPARATED ENDCAPS-PLUS מק"ט: 2424



הנחיות לתכנון גרפי:

הקובץ בנוי בגודל 1:10, יש לבנות את הגרפיקה בהתאם.
(ב-1:10 רזולוציה 1000dpi ב-1:1 רזולוציה 100dpi)

חשוב!

גרפיקה רציפה ע"ג כל הפנלים.

בפנלים הקיצוניים הגרפיקה נראית רק בחלקה,

לכן רצוי לעצב רקע המשכי בלבד.

כמו כן לא למקם אינפורמציה חשובה נמוך מ-70ס"מ מהבסיס.

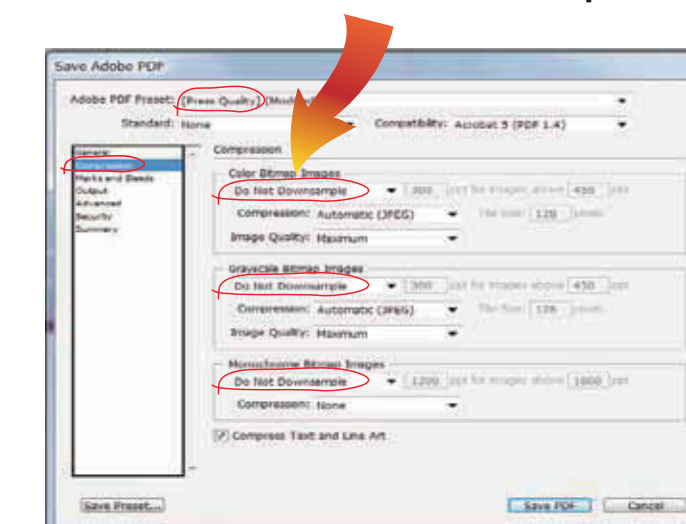
הוראות לסגירת קבצים:

- נא להעביר קבצי PDF בלבד.
- גודל נטו, ללא בלידים, צלבים, וסימונים.
- סגירה כ-PDF Press Quality.
- להפוך טקסטים ל-Outline (קונברט)
- יש לעבוד ביחס 1:1 DPI 100 או 1:10 DPI 1000.

- **חשוב!** לשנות ב- Compression בכל שלושת האופציות הנ"ל:

- Color bitmap images
- Greyscale bitmap images
- Monochrome bitmap

ל- Do Not Downsample



ניתן להעביר לאימייל קבצים במשקל עד 15 מגה.

קבצים כבדים להעביר דרך אתרים ייעודיים, כמו


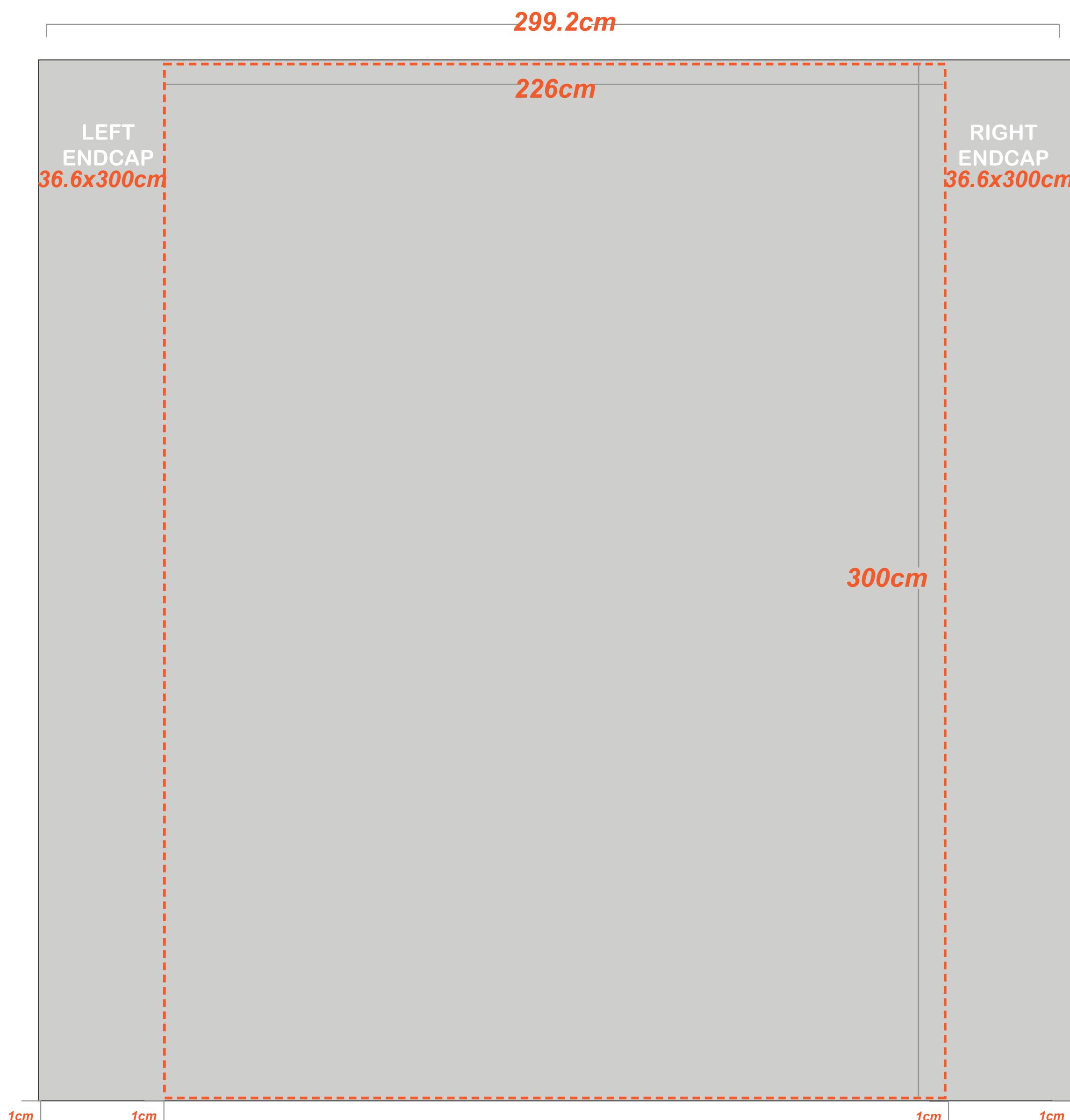
JumboMail-WeTransfer-SendSpace ועוד.

פס סיליקון ברוחב 1 ס"מ שבו גרפיקה מוסתרת

מק"ס: 2434

PLUS

מודולר ארט 3x4



הנחיות לתכנון גרפי:

הקובץ בנוי בגודל 1:10, יש לבנות את הגרפיקה בהתאם.
(ב-1:10 רזולוציה 1000dpi ב-1:1 רזולוציה 1000dpi)

חשוב!

גרפיקה רציפה ע"ג כל הפנלים.

בפנלים הקיצוניים הגרפיקה נראית רק בחלקה,

לכן רצוי לעצב רקע המשכי בלבד.

כמו כן לא למקם אינפורמציה חשובה נמוך מ-70ס"מ מהבסיס.

הוראות לסגירת קבצים:

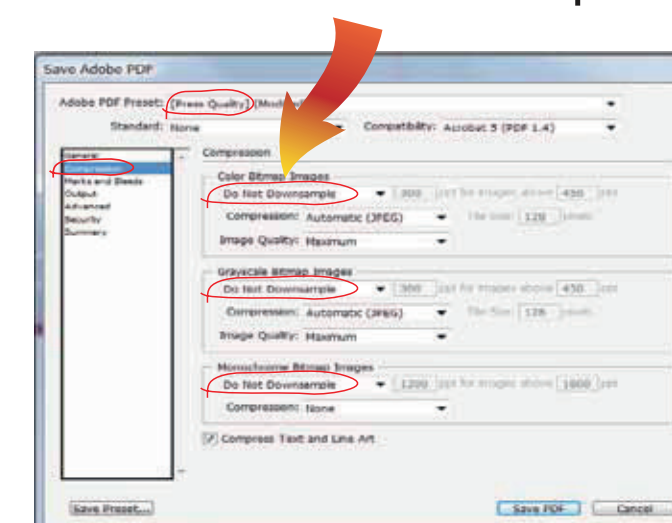
- נא להעביר קבצי PDF בלבד.
- גודל נטו, ללא בלידים, צלבים, וסימונים.
- סגירה כ-PDF Press Quality.
- להפוך טקסטים ל-Outline (קונברט)
- יש לעבוד ביחס 1:1 DPI 100 או 1:10 DPI 1000.

■ חשוב! לשנות ב- Compression

בכל שלושת האופציות הנ"ל:

- Color bitmap images
- Greyscale bitmap images
- Monochrome bitmap

Do Not Downsample -ל



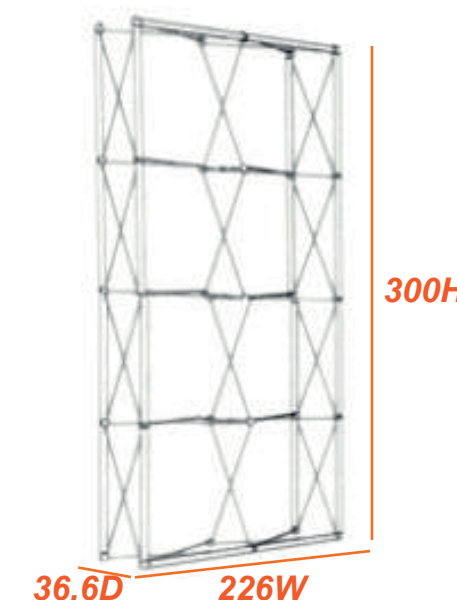

ניתן להעביר לאימייל קבצים במשקל עד 15 מגה.

קבצים כבדים להעביר דרך אתרים ייעודיים, כמו

JumboMail-WeTransfer-SendSpace ועוד.

פס סיליקון ברוחב 1 ס"מ שבו גרפיקה מוסתרת

מודולר ארט 3x4 WITH SEPARATED ENDCAPS-PLUS מק"ס: 2434



הנחיות לתכנון גרפי:

הקובץ בנוי בגודל 1:10, יש לבנות את הגרפיקה בהתאם.

(ב-1:10 רזולוציה 1000dpi ב-1:1 רזולוציה 100dpi)

חשוב!

גרפיקה רציפה ע"ג כל הפנלים.

בפנלים הקיצוניים הגרפיקה נראית רק בחלקה,

לכן רצוי לעצב רקע המשכי בלבד.

כמו כן לא למקם אינפורמציה חשובה נמוך מ-70ס"מ מהבסיס.

הוראות לסגירת קבצים:

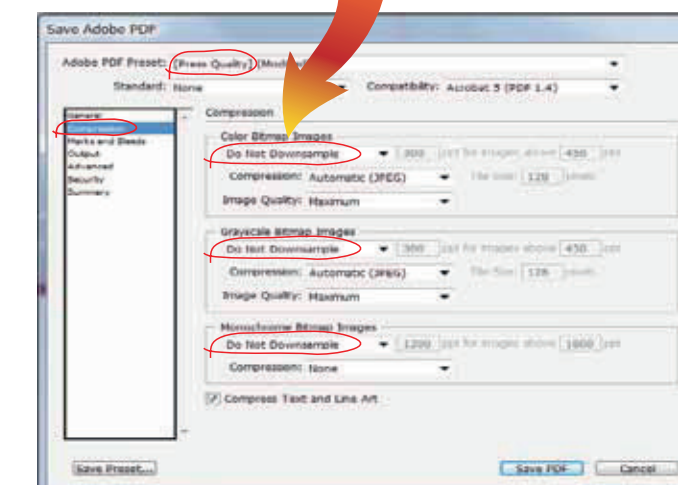
- נא להעביר קבצי **PDF בלבד**.
- גודל נטו, **ללא** בלידים, צלבים, וסימונים.
- סגירה כ- **PDF Press Quality**.
- להפוך טקסטים ל- **Outline** (קונברט)
- יש לעבוד ביחס **1:1 DPI 100** או **1:10 DPI 1000**.

■ חשוב! לשנות ב- Compression

בכל שלושת האופציות הנ"ל:

- Color bitmap images
- Greyscale bitmap images
- Monochrome bitmap

Do Not Downsample ל-



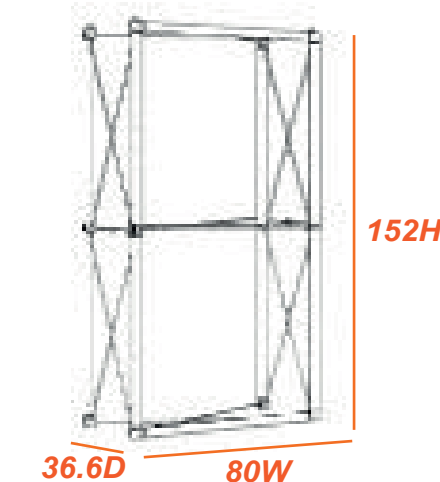
ניתן להעביר לאימייל קבצים במשקל עד 15 מגה.

קבצים כבדים להעביר דרך אתרים ייעודיים, כמו

JumboMail-WeTransfer-SendSpace ועוד.

פס סיליקון ברוחב 1 ס"מ שבו גרפיקה מוסתרת

מודולר ארט 1x2



הקובץ בנוי בגודל 1:10, יש לבנות את הגרפיקה בהתאם.
(ב-1:10 רזולוציה 1000dpi ב-1:1 רזולוציה 100dpi)

גרפיקה רציפה ע"ג כל הפנלים.

בפנלים הקיצוניים הגרפיקה נראית רק בחלקה,

לכן רצוי לעצב רקע המשכי בלבד.

כמו כן לא למקם אינפורמציה חשובה נמוך מ-70 ס"מ מהבסיס.

■ נא להעביר קבצי **PDF בלבד**.

- נא להעביר קבצי **PDF בלבד**.
- גודל נטו, **ללא** בלידים, צלבים, וסימונים.
- סגירה כ- **PDF Press Quality**.
- להפוך טקסטים ל- **Outline** (קונברט)
- יש לעבוד ביחס **1:1** DPI 100
- או **1:10** DPI 1000.

- חשוב! לשנות ב- Compression
בכל שלושת האופציות הנ"ל:


- Color bitmap images
- Greyscale bitmap images
- Monochrome bitmap

Do Not Downsample -7

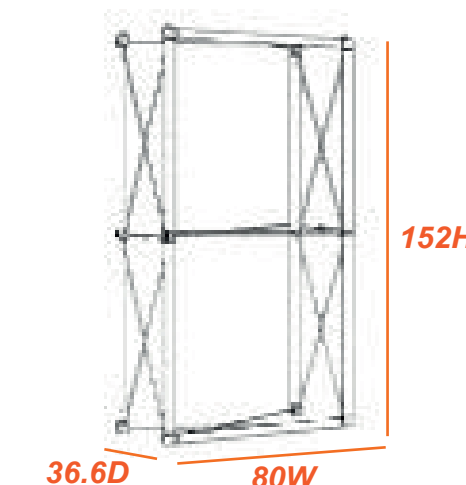


ניתן להעביר לאימייל קבצים במשקל עד 15 מגה.
קבצים כבדים להעביר דרך אתרים ייעודיים, כמו
JumboMail-WeTransfer-SendSpace ועוד.

מודולר ארט 1x2 WITH SEPARATED ENDCAPS-PLUS מק"ס: 2412



פס סיליקון ברוחב 1 ס"מ שבו גרפיקה מוסתרת



הנחיות לתכנון גרפי:

הקובץ בנוי בגודל 1:10, יש לבנות את הגרפיקה בהתאם.

(ב-1:10 רזולוציה 1000dpi ב-1:1 רזולוציה 100dpi)

חשוב!

גרפיקה רציפה ע"ג כל הפנלים.

בפנלים הקיצוניים הגרפיקה נראית רק בחלקה,

לכן רצוי לעצב רקע המשכי בלבד.

כמו כן לא למקם אינפורמציה חשובה נמוך מ-70 ס"מ מהבסיס.

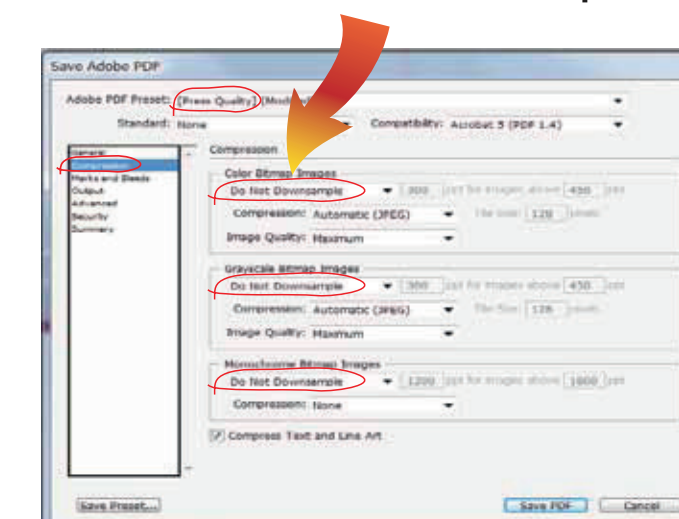
הוראות לסגירת קבצים:

- נא להעביר קבצי **PDF בלבד**.
- גודל נטו, **ללא** בלידים, צלבים, וסימונים.
- סגירה כ-PDF Press Quality.
- להפוך טקסטים ל-Outline (קונברט)
- יש לעבוד ביחס 1:1 או 1000:1 DPI.

- **חשוב!** לשנות ב- Compression בכל שלושת האופציות הנ"ל:

- Color bitmap images
- Greyscale bitmap images
- Monochrome bitmap

Do Not Downsample -ל



ניתן להעביר לאימייל קבצים במשקל עד 15 מגה.

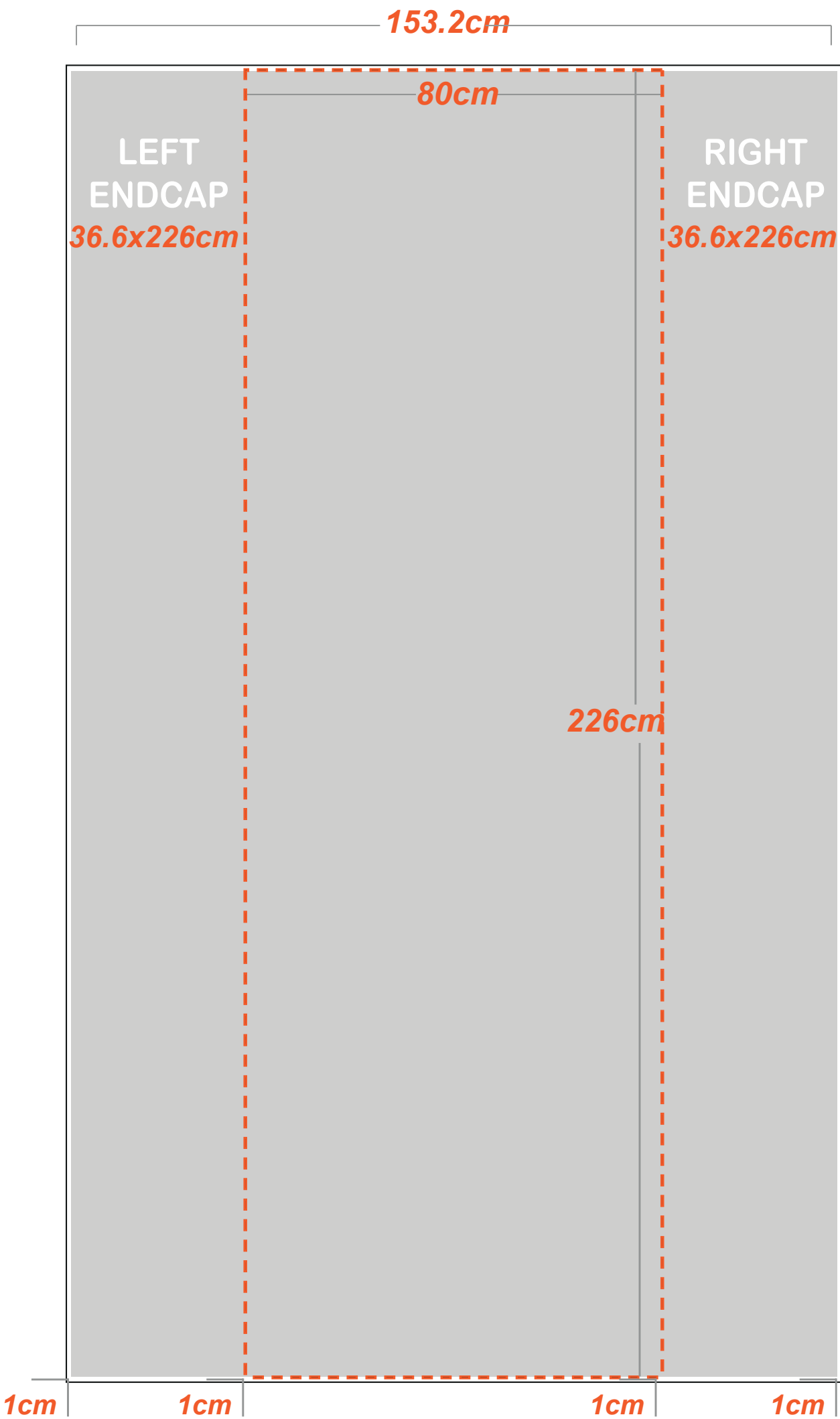
קבצים כבדים להעביר דרך אתרים ייעודיים, כמו

JumboMail-WeTransfer-SendSpace ועוד.

מק"ס: 2413

PLUS

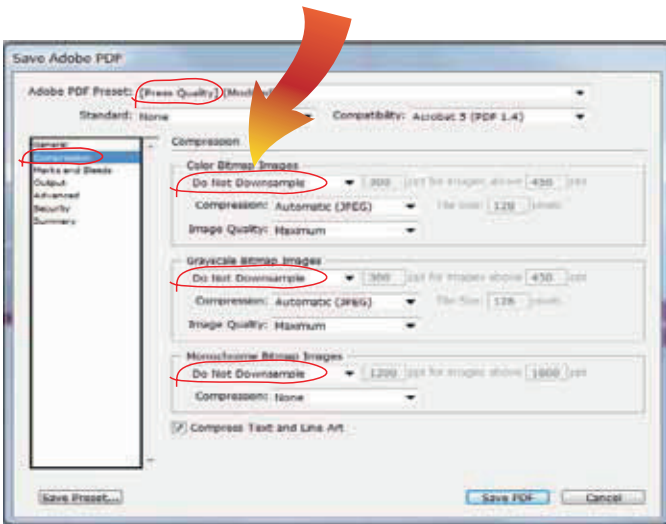
מודולר ארט 1x3



פס סיליקון ברוחב 1 ס"מ שבו גרפיקה מוסתרת



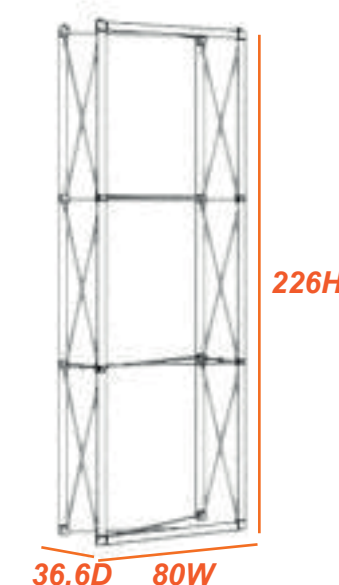
- הנחיות לתכנון גרפי:
- הקובץ בנוי בגודל 1:10, יש לבנות את הגרפיקה בהתאם.
- (ב-1:10 רזולוציה 1000dpi ב-1:1 רזולוציה 100dpi)
- חשוב!
- גרפיקה רציפה ע"ג כל הפנלים.
- בפנלים הקיצוניים הגרפיקה נראית רק בחלקה,
- לקן רצוי לעצב רקע המשכי בלבד.
- כמו כן לא למקם אינפורמציה חשובה נמוך מ-70ס"מ מהבסיס.
- הוראות לסגירת קבצים:
- נא להעביר קבצי PDF בלבד.
 - גודל נטו, ללא בלידים, צלבים, וסימונים.
 - סגירה כ-PDF Press Quality.
 - להפוך טקסטים ל-Outline (קונברט)
 - יש לעבוד ביחס 1:1 או 1000:1 DPI.
 - חשוב! לשנות ב- Compression בכל שלושת האופציות הנ"ל:
 - Color bitmap images
 - Greyscale bitmap images
 - Monochrome bitmap
- Do Not Downsample ל-



ניתן להעביר לאימייל קבצים במשקל עד 15 מגה.

קבצים כבדים להעביר דרך אתרים ייעודיים, כמו JumboMail-WeTransfer-SendSpace ועוד.

מודולר ארט 1x3 WITH SEPARATED ENDCAPS-PLUS מק"ט: 2413



הנחיות לתכנון גרפי:

הקובץ בנוי בגודל 1:10, יש לבנות את הגרפיקה בהתאם.
(ב-1:10 רזולוציה 1000dpi ב-1:1 רזולוציה 100dpi)

חשוב!

גרפיקה רציפה ע"ג כל הפנלים.

בפנלים הקיצוניים הגרפיקה נראית רק בחלקה,

לכן רצוי לעצב רקע המשכי בלבד.

כמו כן לא למקם אינפורמציה חשובה נמוך מ-70ס"מ מהבסיס.

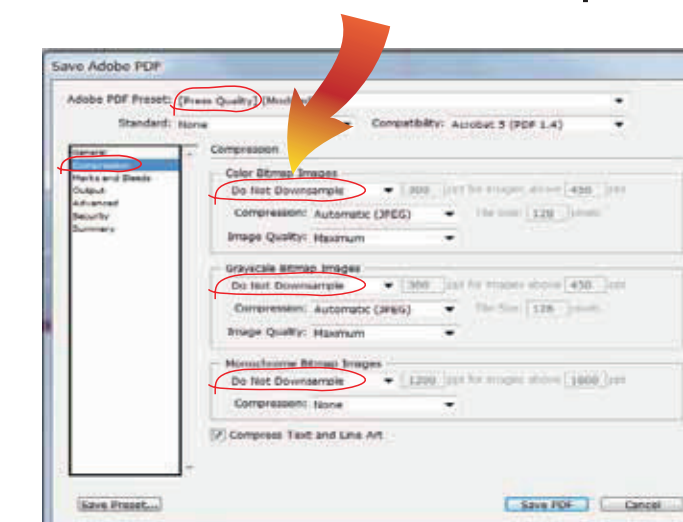
הוראות לסגירת קבצים:

- נא להעביר קבצי PDF בלבד.
- גודל נטו, ללא בלידים, צלבים, וסימונים.
- סגירה כ-PDF Press Quality.
- להפוך טקסטים ל-Outline (קונברט)
- יש לעבוד ביחס 1:1 DPI 100 או 1:10 DPI 1000.

- **חשוב!** לשנות ב- Compression בכל שלושת האופציות הנ"ל:

- Color bitmap images
- Greyscale bitmap images
- Monochrome bitmap

ל- Do Not Downsample



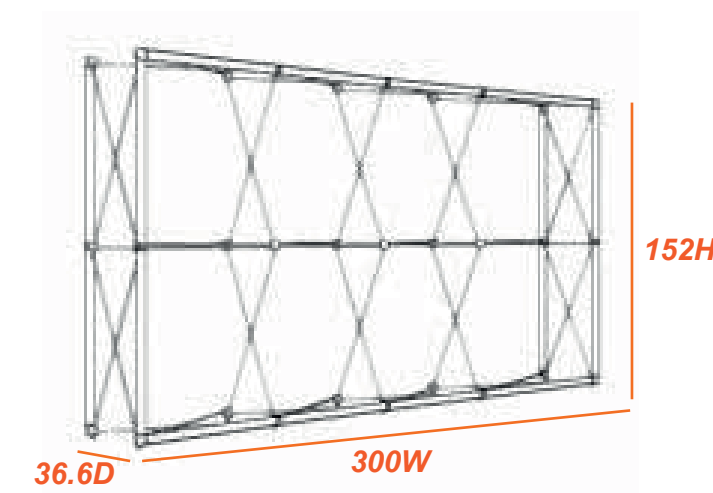
ניתן להעביר לאימייל קבצים במשקל עד 15 מגה.

קבצים כבדים להעביר דרך אתרים ייעודיים, כמו

JumboMail-WeTransfer-SendSpace ועוד.

פס סיליקון ברוחב 1 ס"מ שבו גרפיקה מוסתרת

מודולר ארט 1x3 PLUS מק"ס: 2413



הנחיות לתכנון גרפי:

הקובץ בנוי בגודל 1:10, יש לבנות את הגרפיקה בהתאם.
(ב-1:10 רזולוציה 1000dpi ב-1:1 רזולוציה 100dpi)

חשוב!

גרפיקה רציפה ע"ג כל הפנלים.
בפנלים הקיצוניים הגרפיקה נראית רק בחלקה,
לכן רצוי לעצב רקע המשכי בלבד.
כמו כן לא למקם אינפורמציה חשובה נמוך מ-70cm מהבסיס.

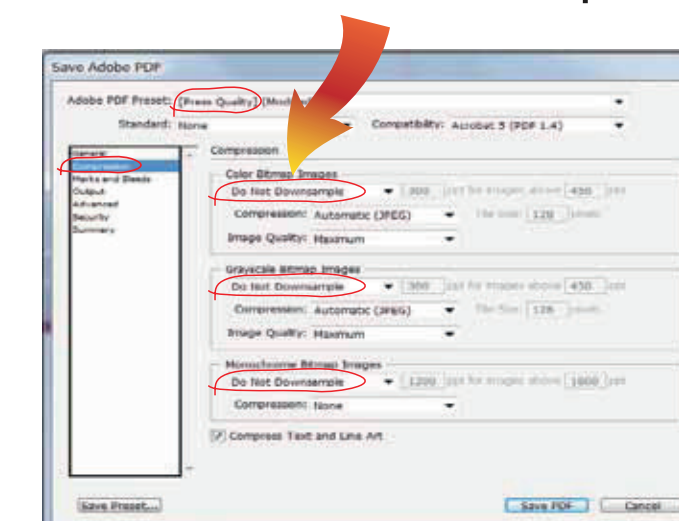
הוראות לסגירת קבצים:

- נא להעביר קבצי **PDF בלבד**.
- גודל נטו, **ללא** בלידים, צלבים, וסימונים.
- סגירה כ- **PDF Press Quality**.
- להפוך טקסטים ל-**Outline** (קונברט)
- יש לעבוד ביחס **DPI 100 1:1** או **DPI 1000 1:10**.

■ **חשוב!** לשנות ב- **Compression**
בכל שלושת האופציות הנ"ל:

- Color bitmap images
- Greyscale bitmap images
- Monochrome bitmap

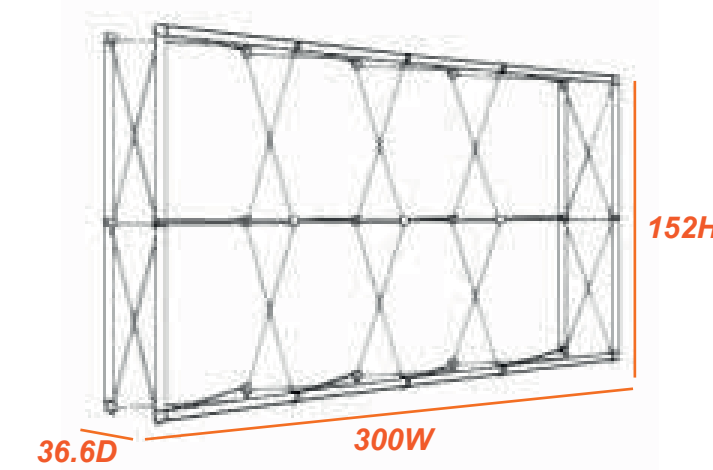

Do Not Downsample ל-



פס סיליקון ברוחב 1 ס"מ שבו גרפיקה מוסתרת

ניתן להעביר לאימייל קבצים במשקל עד 15 מגה.
קבצים כבדים להעביר דרך אתרים ייעודיים, כמו
JumboMail-WeTransfer-SendSpace ועוד.

מודולר ארט 1x3 WITH SEPARATED ENDCAPS-PLUS מק"ס: 2413



הנחיות לתכנון גרפי:

הקובץ בנוי בגודל 1:1, יש לבנות את הגרפיקה בהתאם.

(ב-1:10 רזולוציה 1000dpi ב-1:1 רזולוציה 1000dpi)

חשוב!

גרפיקה רציפה ע"ג כל הפנלים.

בפנלים הקיצוניים הגרפיקה נראית רק בחלקה,

לכן רצוי לעצב רקע המשכי בלבד.

כמו כן לא למקם אינפורמציה חשובה נמוך מ-70ס"מ מהבסיס.

הוראות לסגירת קבצים:

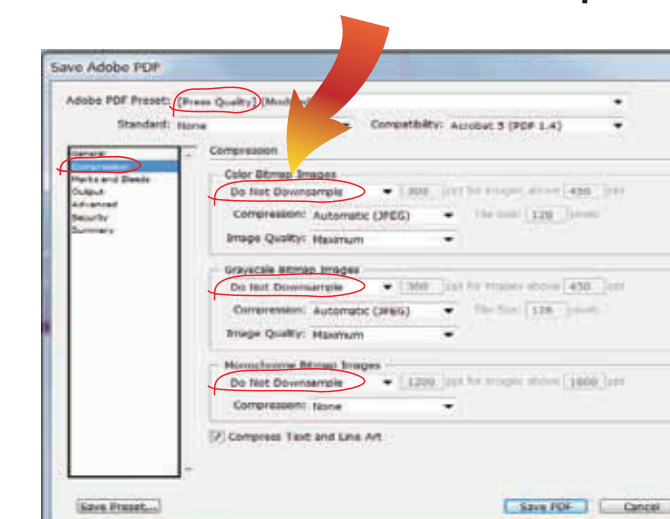
- נא להעביר קבצי **PDF בלבד**.
- גודל נטו, **ללא** בלידים, צלבים, וסימונים.
- סגירה כ-PDF Press Quality.
- להפוך טקסטים ל-Outline (קונברט)
- יש לעבוד ביחס 1:1 DPI 100 או 1:10 DPI 1000.

- **חשוב!** לשנות ב- Compression

בכל שלושת האופציות הנ"ל:

- Color bitmap images
- Greyscale bitmap images
- Monochrome bitmap

ל- Do Not Downsample



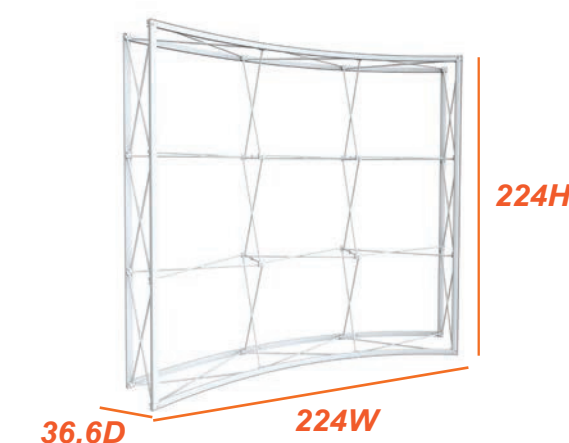
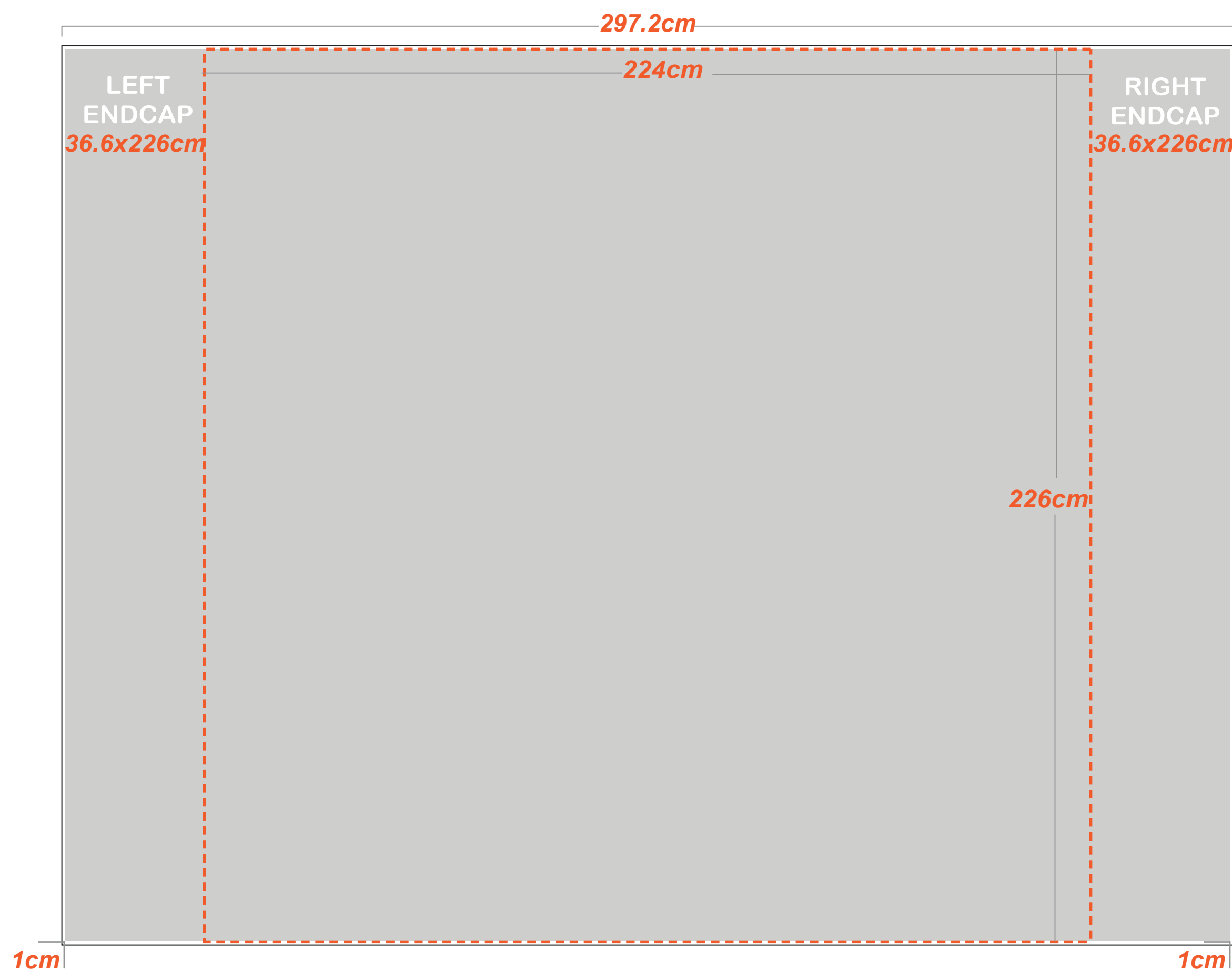
ניתן להעביר לאימייל קבצים במשקל עד 15 מגה.

קבצים כבדים להעביר דרך אתרים ייעודיים, כמו

JumboMail-WeTransfer-SendSpace ועוד.

פס סיליקון ברוחב 1 ס"מ שבו גרפיקה מוסתרת

מודולר ארט 3x3 CURVED (INSIDE)-PLUS מק"ס: 2733



הנחיות לתכנון גרפי:

הקובץ בנוי בגודל 1:10, יש לבנות את הגרפיקה בהתאם.
(ב-1:10 רזולוציה 1000dpi ב-1:1 רזולוציה 100dpi)

חשוב!

גרפיקה רציפה ע"ג כל הפנלים.

בפנלים הקיצוניים הגרפיקה נראית רק בחלקה,

לכן רצוי לעצב רקע המשכי בלבד.

כמו כן לא למקם אינפורמציה חשובה נמוך מ-70ס"מ מהבסיס.

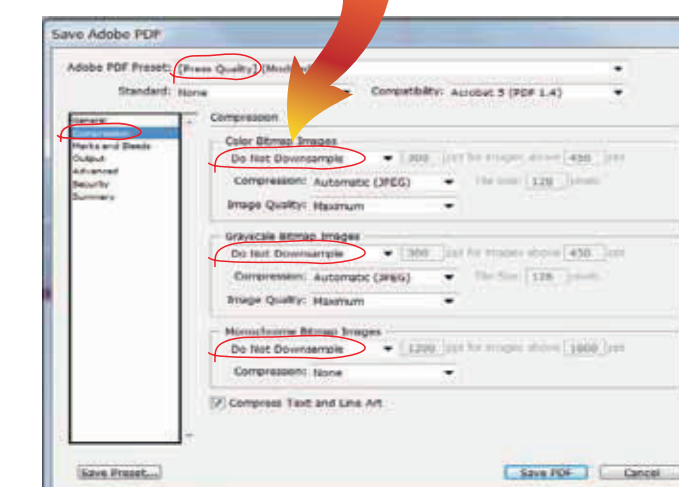
הוראות לסגירת קבצים:

- נא להעביר קבצי PDF בלבד.
- גודל נטו, ללא בלידים, צלבים, וסימונים.
- סגירה כ-PDF Press Quality.
- להפוך טקסטים ל-Outline (קונברט)
- יש לעבוד ביחס 1:1 DPI 100 או 1:10 DPI 1000.

- **חשוב!** לשנות ב- Compression בכל שלושת האופציות הנ"ל:

- Color bitmap images
- Greyscale bitmap images
- Monochrome bitmap

Do Not Downsample ל-



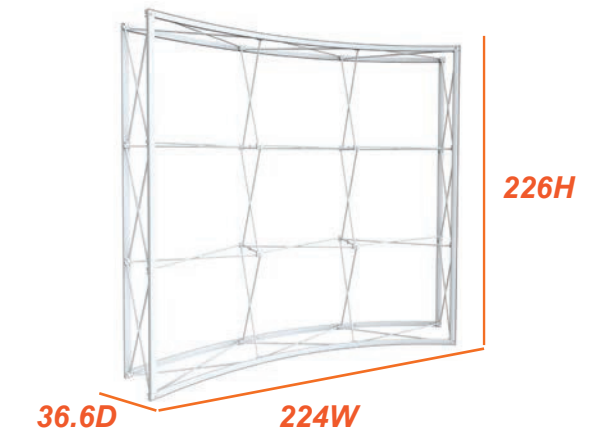

ניתן להעביר לאימייל קבצים במשקל עד 15 מגה.

קבצים כבדים להעביר דרך אתרים ייעודיים, כמו

JumboMail-WeTransfer-SendSpace ועוד.

פס סיליקון ברוחב 1 ס"מ שבו גרפיקה מוסתרת

מודולר ארט 3x3 CURVED (INSIDE CURVE) WITH SEPARATED ENDCAPS מק"ס: 2733



הנחיות לתכנון גרפי:

הקובץ בנוי בגודל 1:10, יש לבנות את הגרפיקה בהתאם.
(ב-1:10 רזולוציה 1000dpi ב-1:1 רזולוציה 100dpi)

חשוב!

גרפיקה רציפה ע"ג כל הפנלים.
בפנלים הקיצוניים הגרפיקה נראית רק בחלקה,
לכן רצוי לעצב רקע המשכי בלבד.
כמו כן לא למקם אינפורמציה חשובה נמוך מ-70cm מהבסיס.

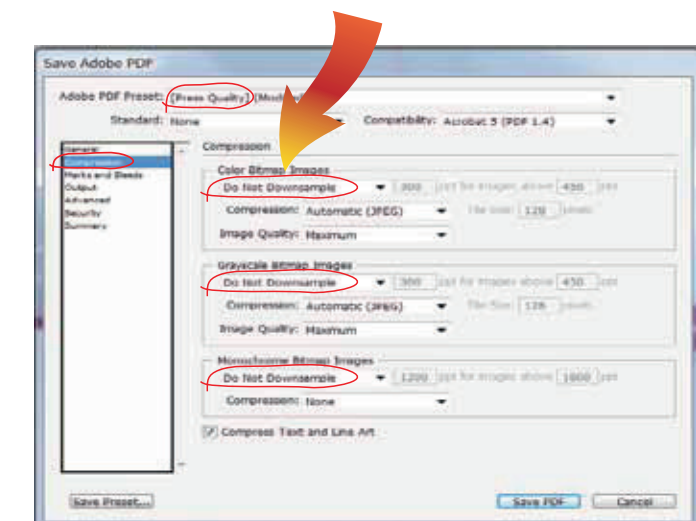
הוראות לסגירת קבצים:

- נא להעביר קבצי PDF בלבד.
- גודל נטו, ללא בלידים, צלבים, וסימונים.
- סגירה כ-PDF Press Quality.
- להפוך טקסטים ל-Outline (קונברט)
- יש לעבוד ביחס 1:1 DPI 100 או 1:10 DPI 1000.

- **חשוב!** לשנות ב- Compression בכל שלושת האופציות הנ"ל:

- Color bitmap images
- Greyscale bitmap images
- Monochrome bitmap

ל- Do Not Downsample



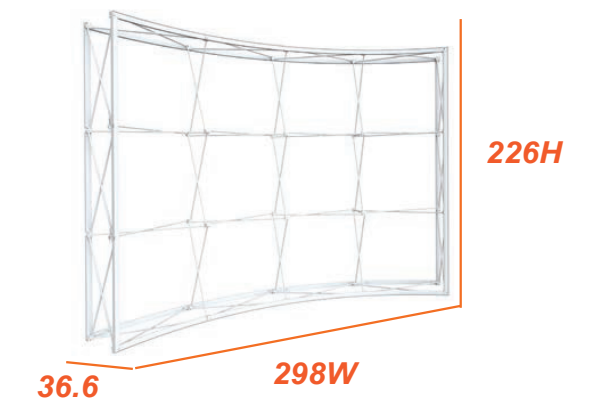

ניתן להעביר לאימייל קבצים במשקל עד 15 מגה.
קבצים כבדים להעביר דרך אתרים ייעודיים, כמו
JumboMail-WeTransfer-SendSpace ועוד.

פס סיליקון ברוחב 1 ס"מ שבו גרפיקה מוסתרת

מק"ס: 2412

CURVED (INSIDE CURVE)-PLUS

מודולר ארט 4x3



הנחיות לתכנון גרפי:

הקובץ בנוי בגודל 1:10, יש לבנות את הגרפיקה בהתאם.
(ב-1:10 רזולוציה 1000dpi ב-1:1 רזולוציה 100dpi)

חשוב!

גרפיקה רציפה ע"ג כל הפנלים.
בפנלים הקיצוניים הגרפיקה נראית רק בחלקה,
לכן רצוי לעצב רקע המשכי בלבד.
כמו כן לא למקם אינפורמציה חשובה נמוך מ-70ס"מ מהבסיס.

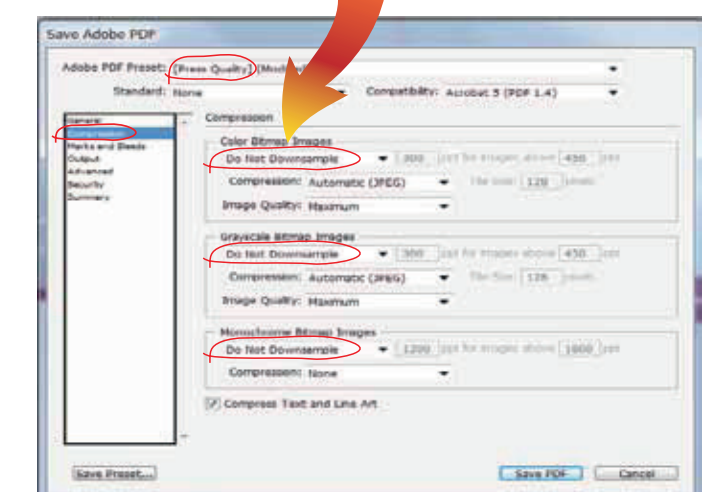
הוראות לסגירת קבצים:

- נא להעביר קבצי **PDF בלבד**.
- גודל נטו, **ללא** בלידים, צלבים, וסימונים.
- סגירה כ-PDF Press Quality.
- להפוך טקסטים ל-Outline (קונברט)
- יש לעבוד ביחס 1:1 DPI 100 או 1:10 DPI 1000.

■ **חשוב!** לשנות ב- Compression בכל שלושת האופציות הנ"ל:

- Color bitmap images
- Greyscale bitmap images
- Monochrome bitmap

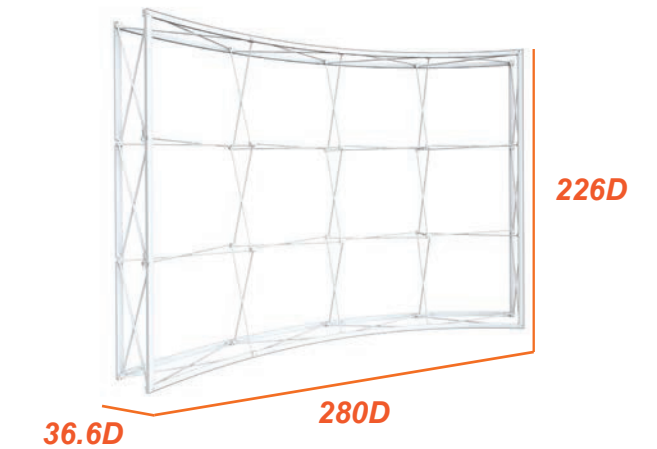
Do Not Downsample ל-



פס סיליקון ברוחב 1 ס"מ שבו גרפיקה מוסתרת

ניתן להעביר לאימייל קבצים במשקל עד 15 מגה.
קבצים כבדים להעביר דרך אתרים ייעודיים, כמו
JumboMail-WeTransfer-SendSpace ועוד.

מודולר ארט 4x3 CURVED (INSIDE CURVE) WITH SEPARATED ENDCAPS-PLUS מק"ס: 2412



הנחיות לתכנון גרפי:

הקובץ בנוי בגודל 1:10, יש לבנות את הגרפיקה בהתאם.
(ב-1:10 רזולוציה 1000dpi ב-1:1 רזולוציה 100dpi)

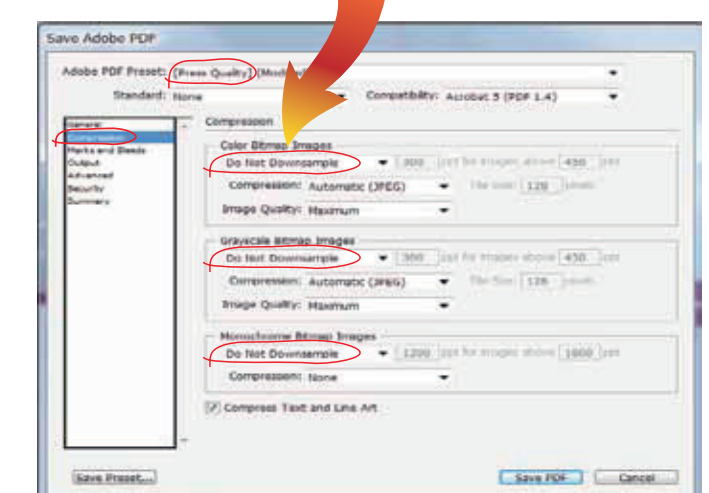
חשוב!

גרפיקה רציפה ע"ג כל הפנלים.
בפנלים הקיצוניים הגרפיקה נראית רק בחלקה,
לכן רצוי לעצב רקע המשכי בלבד.
כמו כן לא למקם אינפורמציה חשובה נמוך מ-70 ס"מ מהבסיס.

הוראות לסגירת קבצים:

- נא להעביר קבצי PDF בלבד.
- גודל נטו, ללא בלידים, צלבים, וסימונים.
- סגירה כ-PDF Press Quality.
- להפוך טקסטים ל-Outline (קונברט)
- יש לעבוד ביחס 1:1 DPI 100 או 1:10 DPI 1000.
- חשוב! לשנות ב-Compression בכל שלושת האופציות הנ"ל:
 - Color bitmap images
 - Greyscale bitmap images
 - Monochrome bitmap

Do Not Downsample ל-



ניתן להעביר לאימייל קבצים במשקל עד 15 מגה.
קבצים כבדים להעביר דרך אתרים ייעודיים, כמו
JumboMail-WeTransfer-SendSpace ועוד.

פס סיליקון ברוחב 1 ס"מ שבו גרפיקה מוסתרת