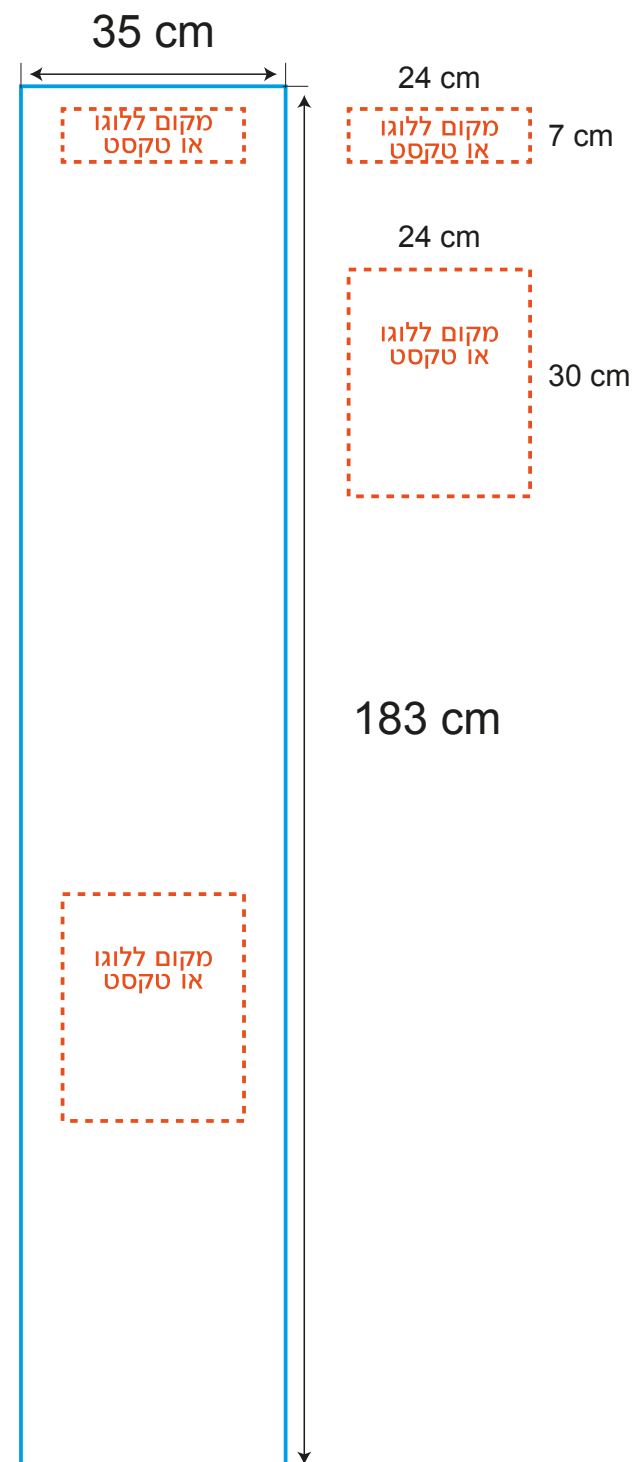
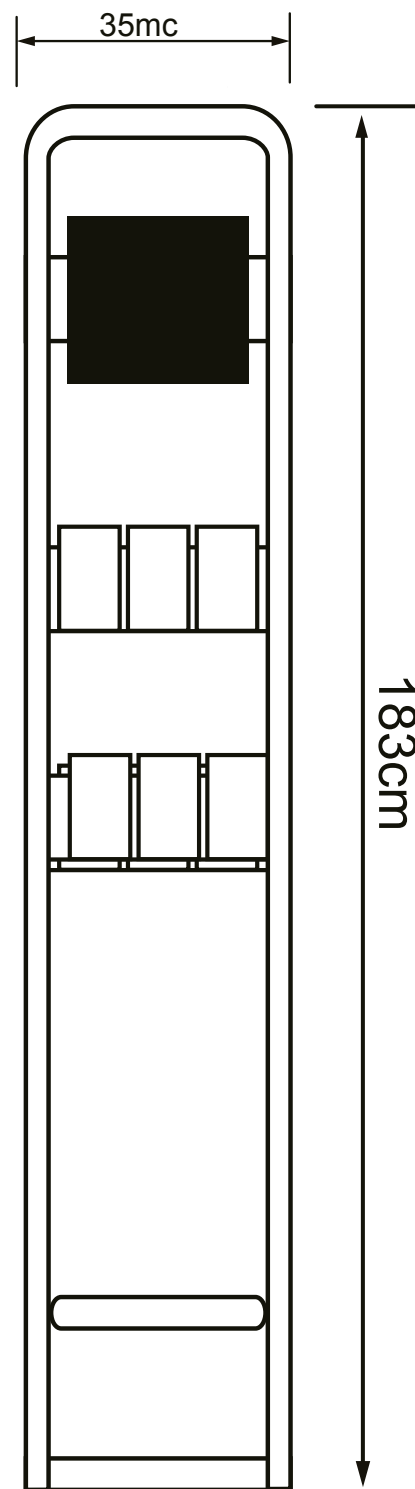


# מק"ט: P135

# TABLET STAND



## פריסה גרפית

## הנחיות לתכנון גרפי:

הקובץ בנוי בגודל 1:10, יש לבנות את הגרפיקה בהתאם.  
(ב-1:10 רזולוציה 1000dpi ב-1:1 רזולוציה 100dpi)

## חשוב!

גרפיקה רציפה ע"ג כל הפגלים.  
בפגלים הקיצוניים המעוגלים, הגרפיקה נראית רק בחלקה,  
(כתוצאה מעיקול הפגל) לכן רצוי לעצב רקע המשכי בלבד.  
כמו כן לא למקם אינפורמציה חשובה נמוך מ-70ס"מ מהבסיס.

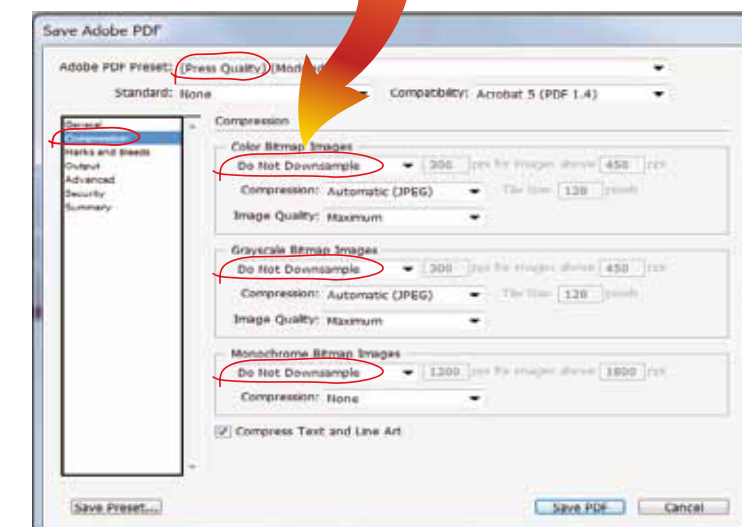
## הוראות לסגירת קבצים:

- נא להעביר קבצי PDF בלבד.
- גודל נטו, ללא בלידים, צלבים, וסימונים.
- סגירה כ-PDF Press Quality.
- להפוך טקסטים ל-Outline (קונברט)
- יש לעבוד ביחס 1:1 100 DPI או 1:10 1000 DPI.

■ **חשוב!** לשנות ב- Compression בכל שלושת האופציות הנ"ל:

- Color bitmap images
- Greyscale bitmap images
- Monochrome bitmap

**Do Not Downsample** ל-



ניתן להעביר לאימייל קבצים במשקל עד 15 מגה.  
קבצים כבדים להעביר דרך אתרים ייעודיים, כמו  
JumboMail-WeTransfer-SendSpace ועוד.