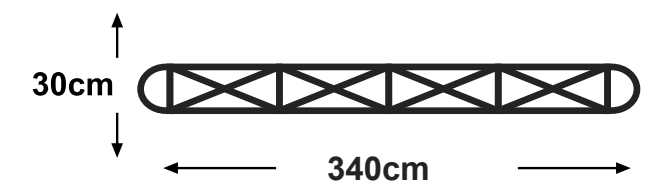
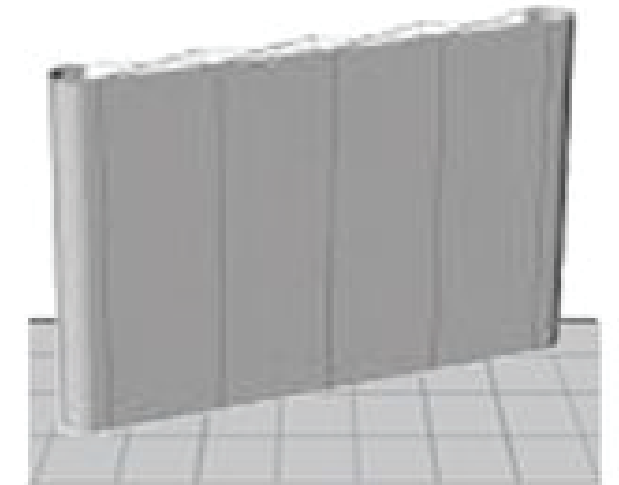
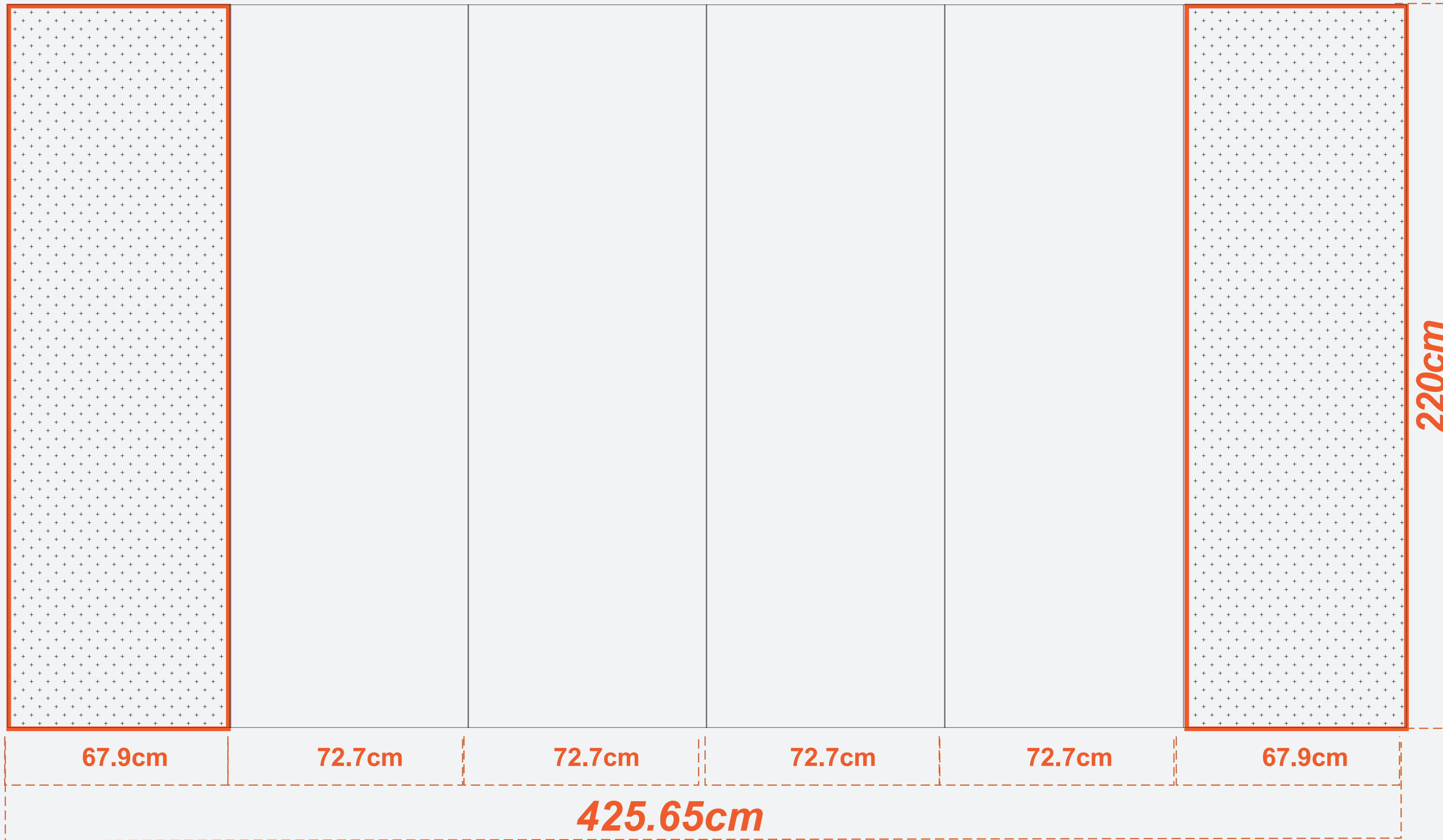


פופאפ מגנטי ישר 3x4



הנחיות לתכנון גרפי:

הקובץ בנוי בגודל 1:10, יש לבנות את הגרפיקה בהתאם.
(ב-1:10 רזולוציה 1000dpi ב-1:1 רזולוציה 100dpi)

חשוב!

גרפיקה רציפה ע"ג כל הפנלים.
בפנלים הקיצוניים המעוגלים, הגרפיקה נראית רק בחלקה,
(כתוצאה מעיקול הפנל) לכן רצוי לעצב רקע המשכי בלבד.
כמו כן לא למקם אינפורמציה חשובה נמוך מ-70cm מהבסיס.

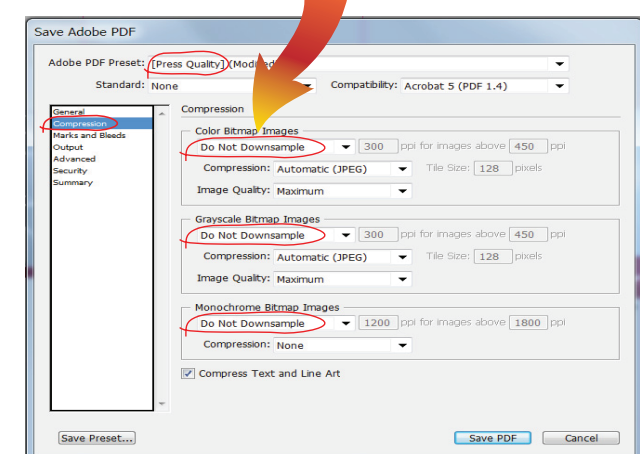
הוראות לסגירת קבצים:

- נא להעביר קבצי PDF בלבד.
- גודל נטו, ללא בלידים, צלבים, וסימונים.
- סגירה כ- PDF Press Quality.
- להפוך טקסטים ל- Outline (קונברט)
- יש לעבוד ביחס 1:1 או 1000 DPI.

חשוב! לשנות ב- Compression

בכל שלושת האופציות הנ"ל:

- Color bitmap images
 - Grayscale bitmap images
 - Monochrome bitmap
- ל- **Do Not Downsample**



ניתן להעביר לאימייל קבצים במשקל עד 15 מגה.
קבצים כבדים להעביר דרך אתרים ייעודיים, כמו
JumboMail-WeTransfer-SendSpace ועוד.