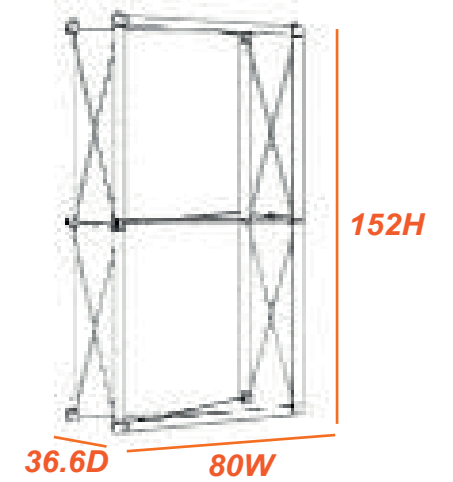
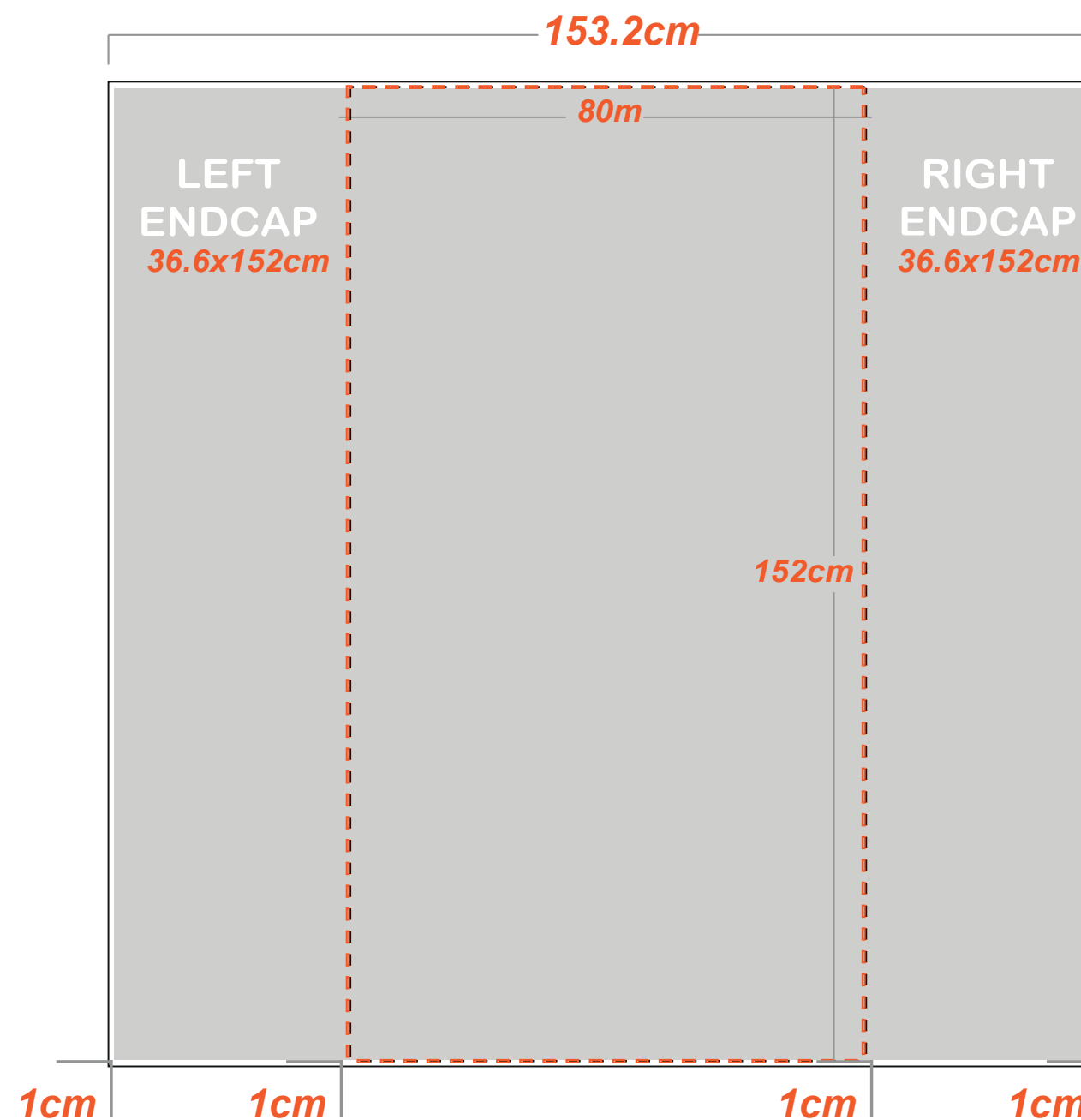


מודולר ארט 1x2

PLUS

מק"ט: 2412



הנחיות לתכנון גרפי:

הקובץ בנוי בגודל 1:10, יש לבנות את הגרפיקה בהתאם.

(ב-1:10 רזולוציה 1000dpi ב-1:1 רזולוציה 100dpi)

חשוב!

גרפיקה רציפה ע"ג כל הפנלים.

בפנלים הקיצוניים הגרפיקה נראית רק בחלקה,

לכן רצוי לעצב רקע המשכי בלבד.

כמו כן לא למקם אינפורמציה חשובה נמוך מ-70 ס"מ מהבסיס.

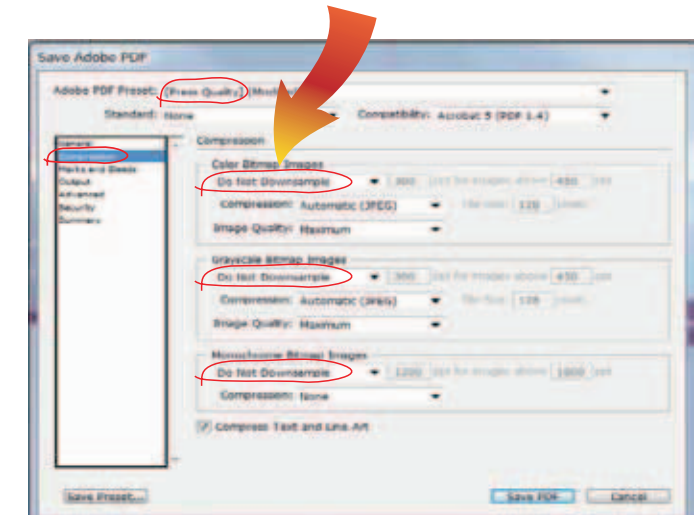
הוראות לסגירת קבצים:

- נא להעביר קבצי PDF בלבד.
- גודל נטו, ללא בלידים, צלבים, וסימונים.
- סגירה כ-PDF Press Quality.
- להפוך טקסטים ל-Outline (קונברט)
- יש לעבוד ביחס 1:100 DPI או 1:1000 DPI.

- **חשוב!** לשנות ב- Compression בכל שלושת האופציות הנ"ל:

- Color bitmap images
- Greyscale bitmap images
- Monochrome bitmap

ל- **Do Not Downsample**



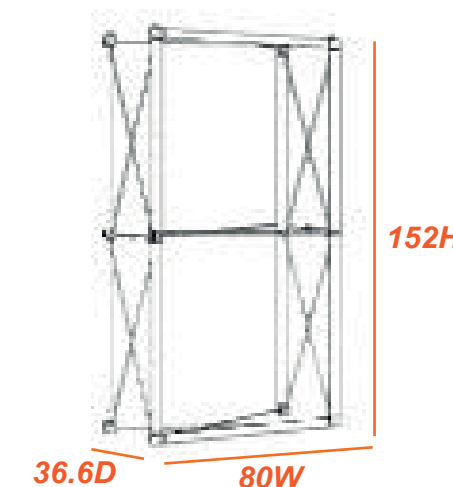
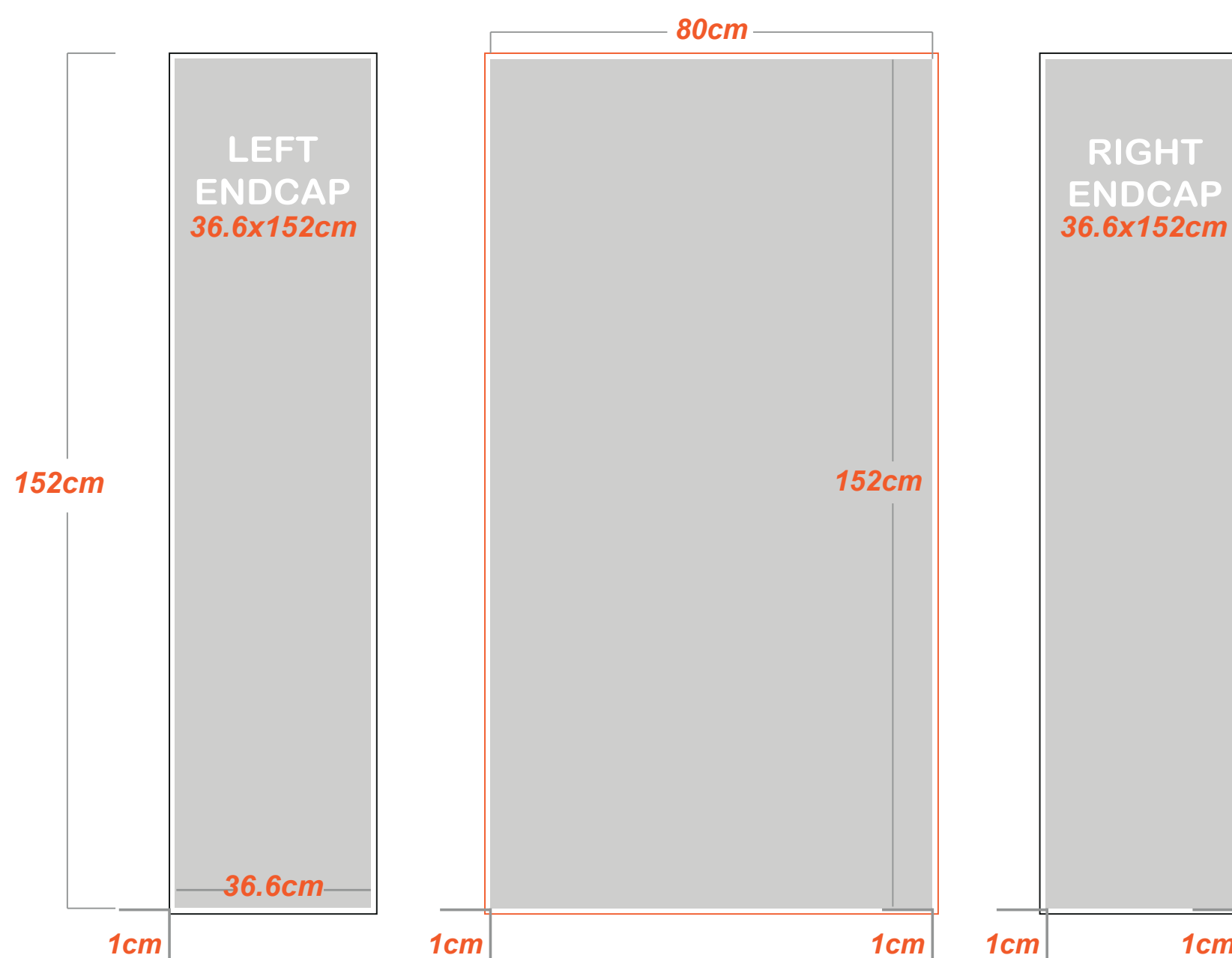
ניתן להעביר לאימייל קבצים במשקל עד 15 מגה.

קבצים כבדים להעביר דרך אתרים ייעודיים, כמו

JumboMail-WeTransfer-SendSpace ועוד.

פס סיליקון ברוחב 1 ס"מ שבו גרפיקה מוסתרת

מודולר ארט 1x2 WITH SEPARATED ENDCAPS-PLUS מק"ס: 2412



הנחיות לתכנון גרפי:

הקובץ בנוי בגודל 1:10, יש לבנות את הגרפיקה בהתאם.

(ב-1:10 רזולוציה 1000dpi ב-1:1 רזולוציה 100dpi)

חשוב!

גרפיקה רציפה ע"ג כל הפנלים.

בפנלים הקיצוניים הגרפיקה נראית רק בחלקה,

לכן רצוי לעצב רקע המשכי בלבד.

כמו כן לא למקם אינפורמציה חשובה נמוך מ-70ס"מ מהבסיס.

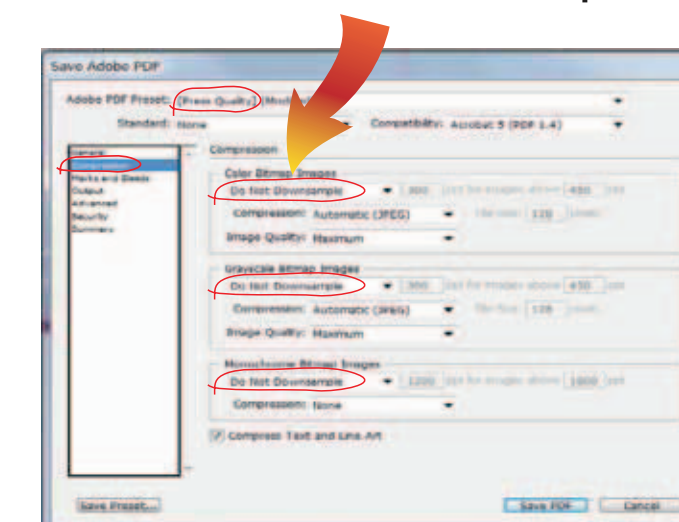
הוראות לסגירת קבצים:

- נא להעביר קבצי **PDF בלבד**.
- גודל נטו, **ללא** בלידים, צלבים, וסימונים.
- סגירה כ-PDF Press Quality.
- להפוך טקסטים ל-Outline (קונברט)
- יש לעבוד ביחס 1:1 או 1000:1 DPI.

- **חשוב!** לשנות ב- Compression בכל שלושת האופציות הנ"ל:

- Color bitmap images
- Greyscale bitmap images
- Monochrome bitmap

Do Not Downsample -ל



ניתן להעביר לאימייל קבצים במשקל עד 15 מגה.

קבצים כבדים להעביר דרך אתרים ייעודיים, כמו

JumboMail-WeTransfer-SendSpace ועוד.

פס סיליקון ברוחב 1 ס"מ שבו גרפיקה מוסתרת